

# City's three Parliamentary constituencies record overall polling percentage of 55.94

A total of 27.24 lakh of the 48.69 lakh registered voters in the city exercised their franchise on April 19. Among the 18 Assembly segments, Thousand Lights had the lowest turnout with 52.16%

**The Hindu Bureau**  
CHENNAI

**T**he three Parliamentary constituencies in Chennai registered an overall turnout of 55.94% in the Lok Sabha Election 2024, according to data released by the Election Commission (EC) on Sunday.

A total of 27.24 lakh of the 48.69 lakh registered voters in the city exercised their franchise on April 19. Chennai Central Lok Sabha constituency recorded the lowest turnout of 53.96% in the State.

The constituency has an electorate of 13,50,161, of which 7,28,614 voted on Friday.

In terms of voter turnout in the three constituencies, the highest (60.11%) was recorded in Chennai North. A total of 8,99,367 votes were polled in Chennai North, whose total electorate is 14,96,224. Chennai South registered a turnout of 54.17%, with 10,96,026 casting their vote, out of the 20,23,133 registered voters.

Among the 18 Assembly segments, Thousand Lights reported the lowest turnout of 52.16%; of the 2,35,308 registered voters, 1,22,743 cast their vote.

## Rich-poor divide

Ezhilan Naganathan, DMK MLA of Thousand Lights, said the rich-poor divide was high in his constituency and poor voters in 34 low-income settlements voted in large numbers while many voters in apartment complexes failed to



**Faring better:** R.K. Nagar in Chennai North registered the highest voter turnout of 66.81% among the Assembly segments in the city. B. JOTHI RAMALINGAM

vote. "One of the reasons is that the traditional voters of AIADMK did not show interest as it had given the seat to a coalition partner [DMDK]," he said.

R.K. Nagar in Chennai North registered the highest voter turnout of 66.81%, with 1,62,387 votes polled, out of the total 2,43,068 registered voters.

The number of men voters (13,74,083) is marginally higher than the number of women voters (13,49,545) in the three Parliamentary constituencies. Of the total 1,462 electors categorised as 'Others' on the rolls across the three constituencies, only 379 cast their vote, which amounts to 25.92%.

The city's total voter turnout in the 2019 Lok Sabha election was 60.16%. Of



The reasons will be analysed. Without the SVEEP campaign, the number of votes polled could have been lower

**J. RADHAKRISHNAN**  
District Election Officer and GCC  
Commissioner

that, Chennai North polled 64.10%, South polled 58%, and Central 58.72%, according to the data of the Greater Chennai Corporation. The percentage has dipped in all three constituencies this year.

At the EC's 'Conference on Low Voter Turnout' in New Delhi on April 5, the officials of the Chennai District Election Office highlighted the proposals for

SVEEP (Systematic Voters' Education and Electoral Participation) activities and said that with these activities, the turnout would increase by 10% this election. An analysis of previous elections found floating population, frequent transfers and travelling, cynicism, and urban apathy to be among the reasons for the low turnout in 2019.

District Election Officer and GCC Commissioner J. Radhakrishnan said: "The reasons will be analysed. Without the SVEEP campaign, the number of votes polled could have been lower. In the long run, officials expect a possible increase in the level of awareness among citizens on the importance of voting."

# Voter turnout marginally better among women than men in LS poll

69.85% of women electors and 69.58% of men electors exercised their franchise on Friday; women voters were ahead by 0.27 percentage points; More than 75% of women electors voted in 9 constituencies and relatively fewer women voted in 3 Chennai constituencies and neighbouring seats

N. Sai Charan  
CHENNAI

In Tamil Nadu, women voters surpassed men voters by a thin margin of 0.27 percentage points in exercising their franchise in the 2024 Lok Sabha election, the polling for which was held on Friday, according to the revised turnout data released by the Election Commission of India on Sunday.

The total turnout now stood at 69.72%, relatively lesser than the figures recorded in the previous general elections in the State. Of a total of 6,23,33,925 electors in Tamil Nadu, 4,34,58,875 exercised their franchise. In terms of percentage, women voters (69.85%) surpassed men voters (69.58%) by a narrow margin.

Of 3,17,19,665 women electors, 2,21,58,256 cast their votes and of 3,06,05,793 men electors, 2,12,97,903 exercised their franchise. In the 'others' category, out of 8,467 electors, only 2,716 cast their vote, registering a turnout of 32.07%.

More than 75% of women electors turned up to vote at nine seats - Dharmapuri, Kallakurichi, Karur, Perambalur, Chidambaram (SC), Namakkal, Salem, Villupuram (SC) and Arani. However, women who voted were relatively less in the three Chennai seats and its neighbouring constituencies. Less than 60% of women cast their vote in Chennai Central, Chennai North and Sriperumbudur.

The difference in percentage points between women and men voters was less than one in 10 constituencies - Madurai, Dindigul, Arani, Coimbatore, Tiruchirappalli, Namakkal, Villupuram (SC), Tiruvannamalai and Dharmapuri - denoting that almost an

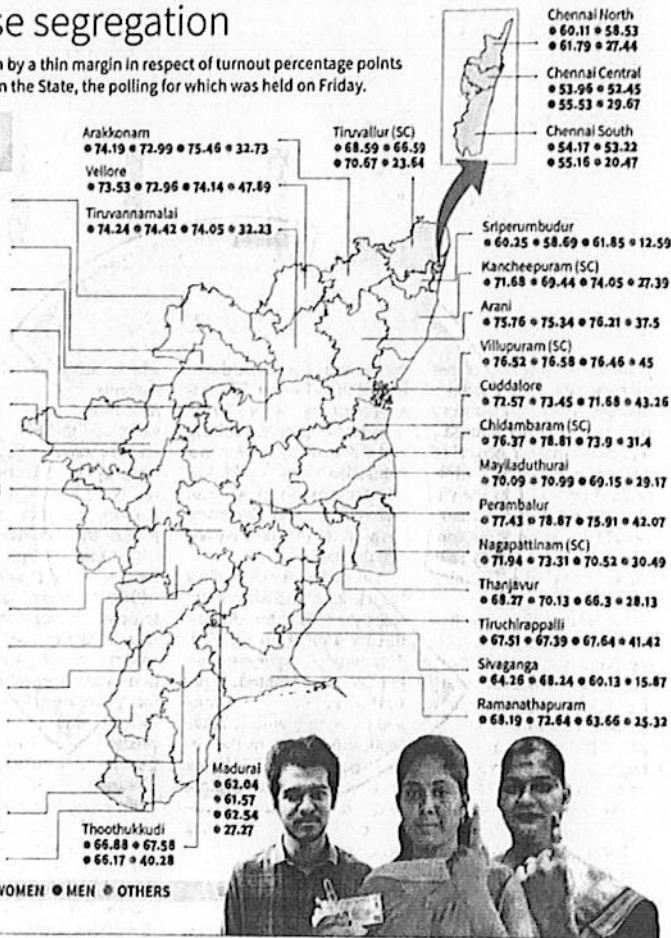
## Gender-wise segregation

Women outnumbered men by a thin margin in respect of turnout percentage points in the Lok Sabha election in the State, the polling for which was held on Friday.

Tamil Nadu 39  
Total Seats

- Krishnagiri ● 71.5 ● 70.9 ● 72.11 ● 25.9
- Dharmapuri ● 81.2 ● 81.48 ● 80.92 ● 50.28
- Kallakurichi ● 79.21 ● 81.02 ● 77.37 ● 27.63
- Salem ● 78.16 ● 77.17 ● 79.16 ● 47.3
- Tiruppur ● 70.62 ● 69.56 ● 71.73 ● 37.25
- Nilgiris (SC) ● 70.95 ● 69.69 ● 72.31 ● 39.78
- Namakkal ● 78.21 ● 78.26 ● 78.17 ● 48.73
- Coimbatore ● 64.89 ● 64.55 ● 65.24 ● 33.86
- Erode ● 70.59 ● 69.84 ● 71.4 ● 47.28
- Pollachi ● 70.41 ● 69.72 ● 71.16 ● 30.07
- Karur ● 78.7 ● 79.35 ● 78.01 ● 62.22
- Dindigul ● 71.14 ● 70.68 ● 71.64 ● 25.23
- Theni ● 69.84 ● 70.49 ● 69.19 ● 26.94
- Tenkasi (SC) ● 67.65 ● 69.02 ● 66.23 ● 31.16
- Virudhunagar ● 70.22 ● 70.4 ● 70.04 ● 27.32
- Kanniyakumari ● 65.44 ● 68.02 ● 62.86 ● 29.37
- Tirunelveli ● 64.1 ● 64.54 ● 63.53 ● 37.75
- Arakkonam ● 74.19 ● 72.99 ● 75.46 ● 32.73
- Vellore ● 73.53 ● 72.96 ● 74.14 ● 47.89
- Tiruvannamalai ● 74.24 ● 74.42 ● 74.05 ● 32.23
- Tiruvallur (SC) ● 68.59 ● 66.59 ● 70.67 ● 23.64
- Sriperumbudur ● 60.25 ● 58.69 ● 61.85 ● 12.59
- Kancheepuram (SC) ● 71.68 ● 69.44 ● 74.05 ● 27.39
- Arani ● 75.76 ● 75.34 ● 76.21 ● 37.5
- Villupuram (SC) ● 76.52 ● 76.58 ● 76.46 ● 45
- Cuddalore ● 72.57 ● 73.45 ● 71.68 ● 43.26
- Chidambaram (SC) ● 76.37 ● 78.81 ● 73.9 ● 31.4
- Mayiladuthurai ● 70.09 ● 70.99 ● 69.15 ● 29.17
- Perambalur ● 77.43 ● 78.67 ● 75.91 ● 42.07
- Nagapattinam (SC) ● 71.94 ● 73.31 ● 70.52 ● 30.49
- Thanjavur ● 68.27 ● 70.13 ● 66.3 ● 28.13
- Tiruchirappalli ● 67.51 ● 67.39 ● 67.64 ● 41.42
- Sivaganga ● 64.26 ● 68.24 ● 60.13 ● 15.87
- Ramanathapuram ● 68.19 ● 72.64 ● 63.66 ● 25.32
- Madurai ● 62.04 ● 61.57 ● 62.54 ● 27.27
- Theothishukkudi ● 66.88 ● 67.58 ● 66.17 ● 40.28

● TOTAL VOTER TURNOUT ● WOMEN ● MEN ● OTHERS  
(Numbers in %)



In the 'others' category, the highest percentage of voters was registered in Karur (62.22)

Chennai South, where the incumbent Thamizhachi Thangapandian of the DMK faced off against J. Jayavardhan, a former AIADMK MP, and Tamilsai Soundararajan of the BJP, the difference between men and women voters was 1.94 percentage points.

Some of the other constituencies such as Tirunelveli (1.11), Theni (1.3), Erode (1.56), and Vellore (1.18), where there was a tough fight, also witnessed less than two percentage point difference between men and women voters.

Interestingly in Ramanathapuram and Sivaganga Lok Sabha constituencies, the percentage point difference between men and women voters were relatively higher, compared with other seats.

In Ramanathapuram, the women voters were 8.98 percentage points more than men voters. Similarly in Sivaganga, women voters were 8.11 percentage points more than men voters.

Others category In the 'others' category, the highest percentage of voters was registered in Karur (62.22), followed by Dharmapuri (50.28). In respect of this category, the turnout was less than 30% in 17 constituencies, including seats in Chennai and its neighbouring areas.

equal percentage of women and men had exercised their franchise here.

The difference was three to five percentage points between women and men voters in Kanniyakumari, Chidambaram, Thanjavur, Kallakurichi,

Chennai Central, Sriperumbudur, Chennai North, Tiruvallur and Kancheepuram seats.

Small difference In seven constituencies, the difference in percentage points between men

and women voters was nearly 0.5.

There was only 0.69 percentage point difference between men and women voters in Coimbatore, where BJP State president K. Annamalai had contested. Similarly, in

and women voters was nearly 0.5.

There was only 0.69 percentage point difference between men and women voters in Coimbatore, where BJP State president K. Annamalai had contested. Similarly, in

12/2 APR 2004

# Male voters surpass women marginally in Chennai polling

T. SUDHEESH | DC  
CHENNAI, APRIL 21

Male voters in the city outnumbered their female counterparts with a slender margin in the Lok Sabha elections held on Friday. The final constituency-wise data released by Election Commission of India (ECI) on Sunday shows that at least 13.74 lakh male voters exercised their franchise, while 12.49 female voters utilised their democratic rights in the city. As many as 379 trans people also cast their votes.

In North Chennai, the Thiruvottiyur assembly segment, which recorded 62.96 percent total polling, registered the highest women voter turnout of 86.474 and 87.468 men. Dr Radhakrishnan Nagar assembly constituency, which is the top segment in terms of voter turnout in the city with 96.81 percent, recorded the highest women turnout (82,847) than men (78,609). A total of 84,763 women and 86,862 men cast their votes in Perambur constituency. Kothathur recorded 78.962 women turnout and 80.882 men. In Thiru VI. Ka. Nagar, 60,291 women and 61,341 men utilised their democratic right. Royapuram assembly segment registered the lowest turnout of women in North Chennai with 54.557 and 55,260 men.

In South Chennai with 54.17 percent voter turnout, Sholingnallur (55.34 percent) witnessed highest women polling with 1.82 lakh while 1.86 lakh men turned up to vote. T Nagar (53.55 percent) had the lowest women turnout with 61,261 and 62,685 men. In Saidapet (53.96 percent), 71,325 women and 72,371 men voted. Virugambakam (54 percent) recorded 74,960 women and 76,276 men votes. A total of 84,212 women and 84,286 men voted in Velachery (55.34 percent).

In Central Chennai, Harbours constituency (53.18) recorded lowest female and male voter turnout of 43,289 and 49,419 respectively. The highest women turnout was recorded in Anna Nagar (53.90 percent) with 73,373 while 74,573 men voted there.

The women and men voting patterns in other constituencies are: Villivakkam (total 53.96 percent), women: 63,931 and men: 65,604. Egmore (56.93 percent) women: 53,419 and men: 55,494. Chepauk (54.12 percent) - women: 62,277 and men: 64,289. Thousand Lights (52.16 percent) - women: 61,430 and men: 61,281.

The Chennai district had polled at least 27.24 lakh votes out of total 48.69 lakh in the electoral roll.

Dr Radhakrishnan Nagar assembly constituency topped in the highest turnout list with 66.57 percent in the last Assembly elections as well. The voter turnout in last Assembly elections goes as: Egmore - 55.29 percent, Perambur - 62.63, Kothathur - 60.52, Thiru VI Ka Nagar - 60.61, Royapuram - 62.31, Harbour - 59.70, Chepauk - 58.41, Thousand Lights - 58.4, Anna Nagar - 57.02, Virugambakkam - 58.23, Saidapet - 57.26, T Nagar - 55.92, Mylapore - 56.69 and Velachery - 5.96 and Villivakkam - 55.52.

# Women voters lag behind men in Chennai, suburbs

## But They Outnumbered Men In Polling Across State

Omjayvin MD & Yazhiniyan | TN

**Chennai:** Women outnumbered men in polling in Tamil Nadu. In Chennai and suburbs, however, fewer women voted compared to men despite being in the majority.

In Tamil Nadu on Friday, of 6.23 crore voters, 4.34 crore voted, taking the overall polling to 69.72%. Of the total voters, 2.21 crore were women and 2.12 crore men.

Among the transgender community of the 8,467 voters, only 2,716 voted, a mere 32.07%.

Though women voters were high across the state, it was the opposite in Chennai north, Chennai south, Chennai central, Kancheepuram,

### GENDER GAP IN VOTING

Constituency	Male voters	Female voters
North Chennai	4,51,334	4,47,884
Central Chennai	3,70,660	3,57,819
South Chennai	5,52,089	5,43,842
Sriperebudur	7,30,030	7,05,159
Kancheepuram	6,31,966	6,21,533
Thiruvallur	7,23,795	7,06,852
Krishnagiri	5,87,007	5,73,412
Dharmapuri	6,23,846	6,14,248
Salern	6,55,596	6,40,780



Thiruvallur, Sriperebudur, Krishnagiri, Salern and Dharmapuri. In Chennai south, 53.2% women voted against 55% men. In Chennai central, 52.4% women voted against 55.5% men. In Chennai north, 58.5% women voted against 61.7% women.

Mylapore MLA D Velu said relocation drive of working class population could be a reason. "We demolished five slum board settlements in Mylapore and people were moved to the outskirts. Many of these vot-

ers did not change their voter IDs and may not have come back to the city to vote."

Thousand Lights MLAN Ezhilan said a finer demographic study was required but added, "Working class sections are direct beneficiaries of govt schemes like free-bus, ₹1,000 per month for women and Pudhumal Pen, Thittam."

Women voted in large numbers in southern and Cauvery delta districts. In Karur, Dindigul, Trichy, Perambalur, Cuddalore, Chidambaram, Nagapattinam,

Mayiladuthurai, Thanjavur, Sivaganga, Madurai, Theni, Virudhunagar, Ramnathapuram, Tuticorin, Tirunelveli, Tenkasi and Kanyakumari. Women voters were high.

The Kongu belt, barring Salem, registered higher women turnout than men. In Salern, 6.55 lakh men polled whereas only 6.40 lakh women polled. In Krishnagiri and Dharmapuri, despite being rural constituencies, there was less turnout of women because men outnumber women here.

# Poll absenteeism proportionate in men, women

Turnout for the Lok Sabha elections stands at 69.72%; experts blame it on voter apathy, lack of faith in politicians

T MURUGANANDHAM @ Chennai

THE polling percentage in Tamil Nadu for the Lok Sabha elections stands at 69.72%, Chief Electoral Officer Satyabrata Sahoo said on Sunday. Since the postal votes are yet to be included, there may be a very minimal variation in decimal points.

Of the total 6.23 crore voters in Tamil Nadu, 4.35 crore have exercised their franchise. Although women voters outnumbered men, in terms of turnout it was more or less proportional compared to the number of registered voters, with the difference only marginal. Of the 3.17 crore female voters, 2.22 crore (69.85%) cast their vote; while out of 3.06 crore male voters, 2.13 crore (69.58%) exercised their franchise. The data shows, out of the total registered voters, 95.6 lakh women and 93 lakh men have not cast their vote.

According to the data, Dharmapuri constituency polled the highest with 81.2% turnout and the Chennai Central constituency polled the lowest at 53.96%. There are 23 Lok Sabha constituencies which polled 70% and above, while 14 constituencies polled between 60-70%. Only two constituencies polled below 60% (Chennai South and Chennai Central).

When asked about the possible reasons for Tamil Nadu's inability to break its own voter turnout of 76.56% in the 1967 Lok Sabha elections, veteran journalist Tharasa Shyam said, "The Election Commission is providing ample opportunities for eligible people to enrol themselves as voters. Somehow, the percentage of voters fail to turn up for polling. It



People queue up to vote at a polling booth at Kolathur on Friday | EXPRESS



could be due to apathy on the part of the voters, the lack of belief in politicians as a whole, lack of awareness about the impact of the vote, etc."

Shyam said one of the ways to set this right is by making voting mandatory for all citizens, as many countries have done it. One striking trend is that voter apathy is more prevalent in urban and semi-urban areas.

"One could see this in the voting pattern. In Lok Sabha constituencies which constitute both rural and urban Assembly segments, the voter turnout is fairly good in rural areas while

it is not so in the Assembly segment located in urban areas," he pointed out.

While blaming voter apathy, Shyam said we should also blame the apathy of political parties in this regard. "They should involve themselves in enrolling voters in a full-fledged manner because they have the wherewithal at the grassroots level to do it."

Senior journalist T Siganani is of the view that voter apathy is the primary reason for poor polling percentages. "Voter turnout coming down is not a good sign for democracy because, in a way, it indicates that a section of the people are losing their faith in democracy. Political leaders made whirlwind campaigns for the Lok Sabha elections. As such, we can't say there is no awareness about the elections and the importance of voting. It is the sheer apathy of the voters. Political parties and ECI should work together to ensure maximum voter turnout."

## VOTER TURNOUT CONSTITUENCY-WISE

2019	2024
72.33%	68.19%
64.26%	60.11%
57.07%	54.17%
58.98%	53.96%
62.44%	60.25%
75.31%	71.68%
78.63%	74.19%
75.95%	71.50%
82.41%	81.20%
70.15%	74.24%
79.01%	75.76%
78.66%	76.52%
80.22%	78.21%
73.11%	70.59%
73.21%	70.62%
74.01%	70.95%
75.29%	71.14%
69.5%	67.51%
79.26%	77.43%
76.49%	72.57%
77.98%	76.37%
73.93%	70.09%
76.93%	71.94%
72.55%	68.27%
69.9%	64.26%
66.09%	62.04%
75.27%	69.84%
74.69%	70.22%
69.48%	66.88%
71.43%	67.65%
67.22%	64.10%
69.9%	65.44%
71.15%	70.41%
68.4%	68.18%
79.55%	78.70%
78.81%	79.21%
77.91%	78.16%
63.86%	64.89%
71.46%	73.53%



**FINALLY FINAL  
POLL TALLY**
~~72.09 per cent~~
~~69.46 per cent~~
**69.72 per cent**

**CHENNAI:** It is finally final. Or is it? After drawing flak over the massive difference in the data on Tamil Nadu Lok Sabha polls voting percentage released at 7 pm on Friday and 12.15 am on Saturday, the Election Commission of India on Sunday revised the numbers yet again, but this time by a mere 0.26 percentage points.

As per the data released by the poll panel, the voter turnout on the day of polling for the Lok Sabha election on Friday is 69.72 per cent, marginally higher than the 69.46 per cent that it had announced a day earlier.

Of the 39 constituencies in Tamil Nadu, Dharmapuri, the Vanniyar dominated constituency where PMK president Anbumani Ramadoss's wife Soumiya spiced up the three-cornered contest, witnessed the highest polling of 81.20 per cent.

► More on P5

## Highest polling of 81.20 pc witnessed in D'puri

**CHENNAI:** The Election Commission (EC) on Sunday revised the final voter turnout of Tamil Nadu and said the state recorded a voter turnout of 69.72 per cent in the April 19 Lok Sabha polls.

The EC has revised the voter turnout to 69.72 per cent, from the earlier 69.46 per cent. According to the data released by the Secretariat of the Election Commission, Dharmapuri, the Vanniyar dominant constituency where the presence of PMK president Anbumani Ramadoss's wife Soumiya spiced up the three-front contest, witnessed the highest polling at 81.20 per cent. Another Vanniyar-dominant constituency Kallakurichi witnessed 79.21 per cent polling. The other constituencies which fall under Vanniyar and Kongu-belt too witnessed the highest polling percentage above 70%.

Karur, which falls under the Kongu-belt and a native of state BJP president K Annamalai witnessed 78.70 per cent polling. Salem, native of AIADMK strongman Edappadi K Palaniswami witnessed the 78.16 per cent polling. Namakkal, a Kongu land, witnessed 78.21 per cent polling.

While Perambalur witnessed 77.43 per cent, Chidambaram witnessed 76.37 per cent, Villupuram recorded 76.52 per cent, Arani witnessed 75.76 per cent polling.

"Kancheepuram 71.68 per cent, Arakkonam 74.19 per cent, Vellore 73.53 per cent, Krishnagiri 71.50 per cent, Tiruvannamalai 74.24 per cent, Erode 70.59 per cent, Tirupur

70.62%, The Nilgiris 70.95%, Pollachi 70.41%, Dindigul 71.14%, Cuddalore 72.57%, Mayiladuthurai 70.09%, Nagapattinam 71.94%, Virudhunagar 70.22%," a data released by the EC read. However, cities, including Chennai and Coimbatore where the population and literacy is high, witnessed minimum polling. Going by the data, Chennai, Coimbatore, Madurai, Tiruchy and Tirunelveli witnessed polling below 70 per cent. Chennai Central and Chennai South Lok Sabha constituencies, where the presence of former union minister Dayanidhi Maran and former Governor Tamilisel Soundararajan spiced up the three-front contest, witnessed the lowest polling at 63.99 per cent and at 64.17 per cent, respectively.

Meanwhile, Chennai North Lok Sabha constituency witnessed 60.11 per cent.

Coimbatore, where BJP heavyweight K Annamalai is contesting witnessed 64.99 per cent polling.

While Tiruchy recorded 67.51 per cent polling, Madurai witnessed 62.94 per cent. "Tirunelveli witnessed 64.10 per cent, Kanniyakumari 65.44 per cent, Tenkasi 67.65 per cent, Thoothukudi 69.89 per cent, Ramanathapuram 68.19 per cent, Theni 69.84 per cent, Sivaganga 64.26 per cent, Thanjavur 68.27 per cent, Sriperumbudur 60.25 per cent, Tiruvallur 69.59 per cent," the EC data said. Notably, of the 6,23,33,925 electors, 4,34,699,76 voters had exercised their franchise in their respective polling stations across the state.

## BJP seeks repoll in Kovai, Chennai seats over names missing en masse

**CHENNAI:** BJP state unit on Sunday demanded the Election Commission to conduct a repolling where the voters were removed en masse at the last moment.

According to the BJP state spokesperson ANS Prasad, the ruling DMK has misused the government machinery to remove the votes of North Indians and certain communities from the voter list in all 39 Lok Sabha constituencies of Tamil Nadu through favourable officials.

"Especially in Coimbatore, The Nilgiris, Pollachi, Chennai South, Tirupur, Chennai North, Chennai Central Lok Sabha constituencies, over several lakh votes have been eliminated where the BJP has a chance to win. This is highly condemnable. The Election Commission authorities should take stringent action against the officials who were responsible for the anti-democratic act," Prasad said in a statement. "It is the state government employees and the District Collectors, who actually under the control of the state government had conducted the election work completely such as preparation of electoral roll, verification, publication of final voter list and polling. The DMK has also threatened that they will take care of the officials who behave fairly after polls," he added. Further, the BJP spokesperson urged the EC to conduct repolling in those constituencies where the voters names were removed en masse.

DT Next

22 APR 2024

# Assns miffed as railway employees miss date with vote

**CHENNAI:** The Election Commission of India in the recent Lok Sabha elections declined to allow the employees of the Railways to cast their vote by postal ballot as the Madras High Court pointed out that the deadline, for government employees engaged in essential services to apply for postal ballots, has passed.

The Railway associations in the Southern Railway tells that the right to vote is one of the basic rights of any citizen and

denial of the rights has happened as they could not cast their votes.

"The work of employees like loco pilots, Assistant loco pilots, Guards, AC mechanics is

were unable to vote, as postal vote facility was not made available to the employees of Southern Railway in Tamil Nadu region. A petition was filed in the High Court and

employees Sangh. This is not the first time the issue is being debated where the section of railway employees could not vote in the election. The associations request

**Without waiting for any representation or litigation, Election Commission of India should ensure 100 per cent voting of all states and central government employees as first step**

— V Balachandran, Central organising secretary, All India Loco Running Staff Association

such that once they go for work they could return after 72 hours or a minimum of 48 hours. Many such employees

Railway did not address the issue properly," said V Gopal Krishna, working general secretary, Southern Railway Em-

other employees are also working away from their constituencies. And during the election time railways operate special trains so they are supposed to work. It is difficult for them to travel for one day by paying the travel expenses. It's a matter to be taken into consideration when Government of India compels or insist on hundred per cent voting. It should be ensured on its part that their state and central government employees most particularly, for the staff those nature is on line duties where 24x7 services are maintained. Without waiting for any

representation or litigation, Election Commission of India should ensure 100 per cent voting of all states and central government employees as first step," said V Balachandran, Central organising secretary, All India Loco Running Staff Association. When contacted, a senior official attached to the Southern Railway mentioned that except running staff all other had holiday on the election day, so that they could cast their vote. And, most of the employees in the railways casted their vote, he added.

கடந்த 2019 மக்களவை தேர்தலை காட்டிலும்

## ஸ்ரீபெரும்புதூர் தொகுதியில் 2.23 சதவீத வாக்குப்பதிவு குறைவு

● ஸ்ரீபெரும்புதூர் மக்களவைத் தேர்தலில் வாக்காளர் பட்டியலில் ஒரு லட்சத்துக்கும் மேல் பெயர் விடுபட்டதாலும், பூத்சிலிப்பு முழுமையாக வழங்கப்படாத காரணத்தாலும், கடந்த, 2019 தேர்தலை காட்டிலும், 2.23 சதவீதம் வாக்குப்பதிவு குறைந்துள்ளது.

ஸ்ரீபெரும்புதூர் மக்களவைத் தொகுதியில், 6 சட்டப் பேரவை தொகுதிகள் உள்ளன. இதில், மதுரவாயல் சட்டப்பேரவை தொகுதியில் மொத்தமுள்ள 4,28,244 வாக்காளர்களில் 2,47,636 பேரும் (57.83%), அம்பத்தூர் தொகுதியில் மொத்தமுள்ள 3,57,624 வாக்காளர்களில் 2,15,894 பேரும் (60.37%), ஆலந்தூர் தொகுதியில் மொத்தமுள்ள 3,83,424 வாக்காளர்களில் 2,24,026 பேரும் (57.81%), ஸ்ரீபெரும்புதூர் தொகுதியில் மொத்தமுள்ள 3,83,330 வாக்காளர்களில் 2,69,887 பேரும் (70.54%), பல்லாவரம் தொகுதியில் மொத்தமுள்ள 4,30,409 வாக்காளர்களில் 2,45,735 பேரும் (57.09%), தாம்பரம் தொகுதியில் மொத்தமுள்ள 3,99,088 வாக்காளர்களில் 2,32,847 பேரும் (58.34%) என, ஸ்ரீபெரும்புதூர் மக்களவைத் தொகுதியில் மொத்தமுள்ள 23,82,119 வாக்காளர்களில் 14,36,025 பேர் தங்கள் வாக்கைப்பதிவு செய்தனர். அதன்படி, ஸ்ரீபெரும்புதூர் மக்களவைத் தொகு

தியில் 60.21 சதவீத வாக்குகள் பதிவு செய்யப்பட்டுள்ளது.

இது கடந்த, 2019 மக்களவைத் தேர்தலைக் காட்டிலும் குறைவாகும். கடந்த தேர்தலில், 62.44 சதவீத வாக்குகள் பதிவானது. இப்போது 60.21% மட்டுமே பதிவாகியுள்ளது. இந்த முறை 100 சதவீத வாக்குப்பதிவை எதிர்நோக்கி, தேர்தல் ஆணையமும், தமிழக அரசும், பல்வேறு அறிவிப்புகளை முன்சூட்டியே அறிவித்திருந்தன. பல்வேறு விழிப்புணர்வு நிகழ்ச்சிகள் மேற்கொள்ளப்பட்டன. ஆனாலும் பலன் கிட்டவில்லை.

எல்லாருமே கட்டாயம் வாக்களிக்க வேண்டும் என்ற நோக்கத்துடன், அனைத்து நிறுவனங்களுக்கும் ஊதியத்துடன் கூடிய விடுப்பு, சிறப்புப் பேருந்துகள், ரயில்கள், மெட்ரோ ரயில் சேவை போன்றவை இயக்கப்பட்டன. வயதானவர்கள், மாற்றுத் திறனாளிகளுக்கு தபால்வாக்கு ஏற்பாடு செய்யப்பட்டது.

### குறைவுக்கு காரணம்

வாக்குப்பதிவு குறைவுக்கு வாக்காளர்களுக்கு பூத்சிலிப்பு வழங்கப்படாதது மற்றும், வெயில் ஆகியவை முக்கிய காரணங்களாகக் கூறப்படுகிறது. ஒவ்வொரு தேர்தலின் போதும் தேர்தல் ஆணையம் சார்பில் வாக்காளர்களுக்கு பூத்சிலிப்பு வழங்கப்படும். இந்த

பூத்சிலிப்புகளை கிராம நிர்வாக அலுவலக ஊழியர்கள், வாக்குச்சாவடி அலுவலர் ஆகியோர் வாக்காளர்களின் வீடுகளுக்கு நேரில் சென்று வழங்குவர்.

இந்தத் தேர்தலில் பூத்சிலிப்பு முழுமையாக வழங்கப்படவில்லை. மேலும், பூத்சிலிப்பு வழங்குவதற்காக எந்த ஊழியரும் வாக்குச்சாவடியில் பணியில் இல்லை. இதனால், சிலர் வாக்களிக்காமல் வீட்டுக்கு சென்று விட்டனர். சில வாக்காளர்கள் செல்போனில் பூத்சிலிப்பை பதிவிறக்கம் செய்து காண்பித்ததை தேர்தல் அலுவலர்கள் ஏற்கவில்லை.

வெயில் சுட்டெரித்து வந்ததால் காலை 11 மணி வரையும், மாலை 4 மணிக்கு மேலும் வாக்காளர்கள் அதிகளவில் வாக்களிக்க வந்தனர். பகல் நேரத்தில் வாக்குச்சாவடிகளில் குறைந்த எண்ணிக்கையிலேயே வாக்காளர்கள் இருந்தனர்.

அதேபோல, லட்சக்கணக்கான வாக்காளர்களின் பெயர்கள், பட்டியலில் விடுபட்டுள்ளதும் பிரதான காரணமாக கூறப்படுகிறது. இதனால் பட்டியலில் பெயர் இல்லாதோர் வாக்களிக்காமல் ஏமாற்றத்துடன் திரும்பி சென்றுள்ளனர்.

வாக்குப்பதிவுக்கு பின் நடைபெற்ற வேட்பாளர்கள், முகவர்கள் ஆய்வுக் கூட்டத்தில், ஆட்சியரிடம் இந்த கருத்தை புகாராக தெரிவித்துள்ளனர்.



# சென்னையில் மட்டும் தொடர்ந்து குறையும் வாக்குப்பதிவு

மக்களிடையே ஆர்வமின்மை காரணமா?

சென்னை நகரம் முழுவதும் வாக்களிக்கும் வாய்ப்பை மட்டும் பயன்படுத்தி, வாக்களிப்பதைத் தவிர்த்துள்ளனர். இது காரணமாக சென்னை நகரம் முழுவதும் வாக்களிப்பதில் குறைபாடுகள் ஏற்பட்டிருக்கின்றன.

சென்னை நகரம் முழுவதும் வாக்களிக்கும் வாய்ப்பை மட்டும் பயன்படுத்தி, வாக்களிப்பதைத் தவிர்த்துள்ளனர். இது காரணமாக சென்னை நகரம் முழுவதும் வாக்களிப்பதில் குறைபாடுகள் ஏற்பட்டிருக்கின்றன.

சென்னை நகரம் முழுவதும் வாக்களிக்கும் வாய்ப்பை மட்டும் பயன்படுத்தி, வாக்களிப்பதைத் தவிர்த்துள்ளனர். இது காரணமாக சென்னை நகரம் முழுவதும் வாக்களிப்பதில் குறைபாடுகள் ஏற்பட்டிருக்கின்றன.

நகரம் முழுவதும் வாக்களிக்கும் வாய்ப்பை மட்டும் பயன்படுத்தி, வாக்களிப்பதைத் தவிர்த்துள்ளனர். இது காரணமாக சென்னை நகரம் முழுவதும் வாக்களிப்பதில் குறைபாடுகள் ஏற்பட்டிருக்கின்றன.

சென்னை நகரம் முழுவதும் வாக்களிக்கும் வாய்ப்பை மட்டும் பயன்படுத்தி, வாக்களிப்பதைத் தவிர்த்துள்ளனர். இது காரணமாக சென்னை நகரம் முழுவதும் வாக்களிப்பதில் குறைபாடுகள் ஏற்பட்டிருக்கின்றன.

சென்னை நகரம் முழுவதும் வாக்களிக்கும் வாய்ப்பை மட்டும் பயன்படுத்தி, வாக்களிப்பதைத் தவிர்த்துள்ளனர். இது காரணமாக சென்னை நகரம் முழுவதும் வாக்களிப்பதில் குறைபாடுகள் ஏற்பட்டிருக்கின்றன.

ஆண்டு	வாக்களிப்பதில் பங்கேற்றவர்கள்	வாக்களிப்பதில் பங்கேற்காதவர்கள்
2004	45.77	47.96
2009	64.91	62.66
2014	64.01	60.44
2019	64.23	57.05
2024	60.11	54.17

சென்னை நகரம் முழுவதும் வாக்களிக்கும் வாய்ப்பை மட்டும் பயன்படுத்தி, வாக்களிப்பதைத் தவிர்த்துள்ளனர். இது காரணமாக சென்னை நகரம் முழுவதும் வாக்களிப்பதில் குறைபாடுகள் ஏற்பட்டிருக்கின்றன.

சென்னை நகரம் முழுவதும் வாக்களிக்கும் வாய்ப்பை மட்டும் பயன்படுத்தி, வாக்களிப்பதைத் தவிர்த்துள்ளனர். இது காரணமாக சென்னை நகரம் முழுவதும் வாக்களிப்பதில் குறைபாடுகள் ஏற்பட்டிருக்கின்றன.

News suggesting low turnout in Chennai, is it because of lack of interest among people

இந்து தமிழ் திசை

12 2 APR 2024

**மக்களவை தேர்தல் வாக்கு சதவீதம்**

தொகுதி	2019	2024	வித்தியாசம்
திருவள்ளூர்	72.33	68.59	-3.74
வட சென்னை	64.26	60.11	-4.15
தென் சென்னை	57.07	54.17	-2.90
மத்திய சென்னை	58.98	53.96	-5.02
ஸ்ரீபெரும்புதூர்	62.44	60.25	-2.19
காஞ்சிபுரம்	75.31	71.68	-3.63
அரக்கோணம்	78.65	74.19	-4.46
வேலூர்	71.46	73.53	+2.07
கிருஷ்ணகிரி	75.95	71.50	-4.45
தருமபுரி	82.41	81.20	-1.21
திருவண்ணாமலை	78.15	74.24	-3.91
ஆரணி	79.01	75.76	-3.25
விழுப்புரம்	78.66	76.52	-2.14
கள்ளக்குறிச்சி	78.81	79.21	+0.40
சேலம்	77.91	78.16	+0.25
நாமக்கல்	80.22	78.21	-2.01
ஈரோடு	73.11	70.59	-2.52
திருப்பூர்	73.21	70.62	-2.59
நீலகிரி	74.01	70.95	-3.06
கோவை	63.86	64.89	+1.03
பொள்ளாச்சி	71.15	70.41	-0.74
திண்டுக்கல்	75.29	71.14	-4.15
கரூர்	79.55	78.70	-0.85
திருச்சி	69.50	67.51	-1.99
பெரம்பலூர்	79.26	77.43	-1.83
கடலூர்	76.49	72.57	-3.92
சிதம்பரம்	77.98	76.37	-1.61
மயிலாடுதுறை	73.93	70.09	-3.84
நாகப்பட்டினம்	76.93	71.94	-4.99
தஞ்சாவூர்	72.55	68.27	-4.28
சிவகங்கை	69.90	64.26	-5.26
மதுரை	66.09	62.04	-4.05
தேனி	75.27	69.84	-5.43
விருதுநகர்	72.49	70.22	-2.27
ராமநாதபுரம்	68.40	68.19	-0.21
தூத்துக்குடி	69.48	66.88	-2.60
தென்காசி	71.43	67.65	-3.78
திருநெல்வேலி	67.22	64.10	-3.12
கன்னியாகுமரி	69.90	65.44	-4.46
மொத்த சராசரி	72.44	69.72	-2.72

*district wise elections vote percentage.*

இந்து தமிழ் திசை

122 APR 2024

வாக்குப்பதிவால் அலங்கோலமான மாநகராட்சி பள்ளி

## மழலை மொழியில் சுட்டிக்காட்டிய மாணவியின் வீடியோ வைரல்

● சென்னை

சென்னை முகப்பேர் பகுதியில் வாக்குப்பதிவால் மாநகராட்சி பள்ளி அலங்கோலமானதாக அபள்ளிமாணவி ஒருவர் மழலை மொழியில் சுட்டிக்காட்டி பேசிய வீடியோ சமூக வலைதளங்களில் வைரலாகி வருகிறது.

சென்னை மாவட்டத்தில் மக் களவை தேர்தலுக்காக 3,726 வாக்குச்சாவடிகள் அமைக்கப்பட்டன. இந்த வாக்குச்சாவடிகள் பெரும்பாலும் மாநகராட்சி பள்ளி வளாகங்களில் அமைக்கப்பட்டன. வாக்குச்சாவடிபணியில் 19 ஆயிரத்துக்கும் மேற்பட்ட அலுவலர்கள் மற்றும் போலீஸார் ஈடுபடுத்தப்பட்டனர்.

தேர்தல் வாக்குப்பதிவு முடிந்த நிலையில், வாக்குச்சாவடி அமைக்

கப்பட்ட பல பள்ளி வளாகங்

களில் போடப்பட்ட உணவுக் கழிவுகள், பிளாஸ்டிக் குடிநீர் மற்றும் குளிர்பான பாட்டில்கள் அகற்றப்படாமல் இருந்தது. மேலும், தேர்தல் தொட்பான விவரங்கள், வேட்பாளர்களின் விவரங்கள் பள்ளி சுவர்களில் ஒட்டப்பட்டு அலங்கோலமாக காட்சி அளிக்கின்றன.

சென்னை முகப்பேர் வேணு கோபால் தெருவில் உள்ள மாநகராட்சி தொட்க பள்ளியிலும் அதே நிலை நீடித்தது. அப்பள்ளியில் அமைக்கப்பட்டிருந்த அலமாரி உடைந்திருப்பதாக சுறப்படுகிறது.

மேலும், வேட்பாளர்களின் விவரங்கள் ஒட்டப்பட்ட தாள்கள் பெயர்ந்து, பள்ளி சுவற்றில் இருந்த பெயிண்ட் உதிரந்து

மோசமான நிலையில் உள்ளன.

இதுதொடர்பாக அபள்ளியில் படிக்கும் மாணவி ஒருவர், "எங்கள் பள்ளியை என்ன செய்து வைத்திருக்கிறீர்கள்? எங்கள் பள்ளியை நாங்களே ஒழுங்காக வைத்திருக்கிறோம். படித்த உங்களுக்கு, வளாகத்தை சுத்தமாக வைத்திருக்க வேண்டும் என்ற அடிப்படை அறிவு கூட இல்லையா?" என்று மழலை மொழியில் கேள்வி எழுப்பிய வீடியோ சமூக வலைதளங்களில் வைரலாகி வருகிறது.

இதுதொடர்பாக சென்னை மாநகராட்சி ஆணையர் ஜெ.ராதா கிருஷ்ணனிடம் கேட்டபோது, "அடுத்த 3 நாட்களுக்குள் அனைத்து பள்ளிகளும் சீரமைக்கப்படும்" என்று தெரிவித்துள்ளார்.

A video of a school kid pointing school in chaos due to election went viral

இந்து தமிழ் திசை

22 APR 2024

தமிழகத்தில் கடந்த தேர்தலைவிட

## 2.72% வாக்குப்பதிவு குறைந்தது

● 4 தொகுதிகளில் மட்டும் அதிகம்; சென்னையில் தொடர் சரிவு

### ● சென்னை

கடந்த 2019-ம் ஆண்டு மக்களவை தேர்தலை ஒப்புநோக்கும்போது இந்த தேர்தலில், ஒட்டுமொத்தமாக 2.72 சதவீதம் வாக்குகள் குறைவாக பதிவாகியுள்ளன.

தொகுதிவாரியாக 4 தொகுதிகளில் அதிகமாகவும், மீதமுள்ள 35 தொகுதிகளில் கடந்த தேர்தலை விட இந்த தேர்தலில் குறைவான வாக்குகளும் பதிவாகியுள்ளது குறிப்பிடத்தக்கது.

மக்களவை தேர்தலின் முதல் கட்டத்தில் தமிழகம், புதுச்சேரி உள்ளிட்ட 21 மாநிலங்களில் 102 தொகுதிகளுக்கு கடந்த ஏப்.19-ம் தேதி வாக்குப்பதிவு நடைபெற்றது. இதில் தமிழகத்தில் பதிவான வாக்குகள் தொடர்பான சர்ச்சைகள் முடிவுக்கு வந்து நேற்று பகலில் இறுதி வாக்குப்பதிவு நிலவரத்தை தலைமை தேர்தல் அதிகாரி சத்யபிரத சாஹுவெளியிட்டார். அதன்படி, தமிழகத்தில் இறுதியாக 69.72 சதவீதம் வாக்குகள் பதிவாகியிருந்தன. இது கடந்த 2019-ம் ஆண்டு மக்களவை தேர்தலை காட்டிலும் (72.44) 2.72 சதவீதம் குறைவாகும்.

ஒட்டுமொத்தமாக பார்க்கும் போது, கடந்த தேர்தலை போலவே இந்த தேர்தலிலும், தருமபுரி தொகுதியே அதிகபட்சமாக 81.20 சதவீத வாக்குப்பதிவுடன் முதலிடத்தில் உள்ளது. 2-ம் இடத்தில் கள்ளக்குறிச்சி (79.21), 3-ம் இடத்தில் நாமக்கல் (78.21), 4-ம் இடத்தில் சேலம் (78.16), 5-ம் இடத்தில் பெரம்பலூர் (77.43) ஆகிய தொகுதிகள் உள்ளன. கடந்த 2019-ம் ஆண்டு தேர்தலில், 2-ம் இடத்தில் நாமக்கல் (80.22), 3-ம் இடத்தில் கரூர் (79.55), 4-ம் இடத்தில் பெரம்பலூர் (79.26), 5-ம் இடத்தில் ஆரணி (79.01) ஆகிய தொகுதிகள் இருந்தன. இதில், 2019-ல் 2-ம் இடத்தில் இருந்த நாமக்கல், இம்முறை 3-ம் இடம் பிடித்துள்ளது.

குறைவான வாக்குப்பதிவை பொறுத்தவரை, இம்முறை மத்திய சென்னை 53.96 சதவீதத்துடன் கடைசியில் உள்ளது. அதற்கு முந்தைய இடங்களை தென் சென்னை (54.17), வட சென்னை (60.11) ஸ்ரீபெரும்புதூர் (60.25), மதுரை (62.04) ஆகிய தொகுதிகள் பிடித்துள்ளன.

கடந்த 2019 தேர்தலில் கடைசி இடத்தை தென் சென்னை (57.07) தொகுதியும், அடுத்த இடங்களை மத்திய சென்னை (58.98), ஸ்ரீ பெரும்புதூர் (62.44), கோவை (63.86), வடசென்னை (64.26) பங்கிட்டுக் கொண்டன. இரு தேர்தல்களின் போதும் சென்னையில் உள்ள 3 தொகுதிகள், ஸ்ரீ பெரும்புதூரில் வாக்குப்பதிவு குறைந்துள்ளது குறிப்பிடத்தக்கது.

### உயர்வும், குறைவும்

கடந்த 2019-ம் ஆண்டு தேர்த

லுடன் தொகுதி வாரியாக ஒப்பிடும் போது, இந்த தேர்தலில் 4 தொகுதிகளில் மட்டுமே வாக்குப்பதிவு சதவீதம் உயர்ந்துள்ளது. இந்த தேர்தலில் வேலூரில் 2.07 சதவீதம், கோவையில் 1.03 சதவீதம், கள்ளக்குறிச்சியில் 0.40 சதவீதம், சேலத்தில் 0.45 சதவீதமும் வாக்குகள் அதிகமாக பதிவாகியுள்ளன. மற்ற 35 தொகுதிகளிலும் வாக்கு சதவீதம் குறைந்தே உள்ளது. அதிக பட்சமாக தேனியில் 5.43, சிவகங்கையில் 5.26, மத்திய சென்னையில் 5.02, நாகப்பட்டினத்தில் 4.99, அரக்கோணம், கன்னியாகுமரியில் 4.46 சதவீதம் அளவுக்கு குறைந்துள்ளன. மேலும், 5 சதவீதத்துக்கு மேல் 3 தொகுதிகளிலும், 4-5 சதவீதம் வரை மேல் 8 தொகுதிகளிலும், 3-4 சதவீதம் வரை 9 தொகுதிகளிலும், 2-3 சதவீதம் வரை 8 தொகுதிகளிலும், 1-2 சதவீதம் வரை 4 தொகுதிகளிலும் 1 சதவீதத்துக்குள் 3 தொகுதிகளிலும் வாக்குப்பதிவு குறைந்துள்ளது.

மேலும், கடந்த தேர்தல் மற்றும் இந்த தேர்தலில் அதிக வித்தியாசமின்றி ஒரு சதவீதத்துக்கும் குறைவாக மாற்றம் உள்ள தொகுதிகளை பொறுத்தவரை, கள்ளக்குறிச்சி (0.40), சேலம் (0.25) தொகுதிகளில் வாக்குப்பதிவு அதிகரித்துள்ளது. அதேபோல், கரூர் (0.85), பொள்ளாச்சி (0.74), ராமநாதபுரம் (0.21) தொகுதிகளில் குறைவாக பதிவாகியுள்ளது.

2.72% low voter turnout than last elections in Tamil Nadu,

Continued low turnout in Chennai High turnout in 4 ACs

இந்து தமிழ் திசை

22 APR 2024

சென்னையில் 3 மையங்களில் வாக்குப்பதிவு இயந்திரங்கள்

## போலீஸார், கட்சி முகவர்கள் 24 மணி நேர தீவிர கண்காணிப்பு

● சென்னை  
சென்னையில் 3 இடங்களில் வைக்கப்பட்டுள்ள மின்னணு வாக்குப்பதிவு இயந்திரங்களை காவல்துறையினரும் அரசியல் கட்சி முகவர்களும் 24 மணி நேரமும் தீவிரமாக கண்காணித்து வருகின்றனர்.

தமிழகத்தில் மக்களவை தேர்தல் வாக்குப்பதிவு கடந்த 19-ம் தேதி ஒரே கட்டமாக நடத்தப்பட்டது. வாக்குகள் பதிவான மின்னணு இயந்திரங்கள் அனைத்தும் வாக்கு எண்ணிக்கை நடைபெற உள்ள மையங்களுக்கு கொண்டு செல்லப்பட்டு, பாதுகாப்பு அறைகளில் (ஸ்டூராங் ரூம்) வைக்கப்பட்டுள்ளன. அதன்படி, வட சென்னை தொகுதிக்கான மின்னணு இயந்திரங்கள்,

ராணிமேரி கல்லூரியிலும், மத்திய சென்னை தொகுதிக்கான இயந்திரங்கள், லயோலா கல்லூரியிலும், தென் சென்னைக்கான இயந்திரங்கள், கிண்டி அண்ணா பல்கலைக்கழகத்திலும் வைக்கப்பட்டுள்ளன. மின்னணு வாக்குப்பதிவு இயந்திரங்கள் வைக்கப்பட்டுள்ள பாதுகாப்பு அறைக்கு சீல் வைக்கப்பட்டுள்ளது. இந்த மையங்களில் 4 அடுக்கு போலீஸ் பாதுகாப்பும் போடப்பட்டுள்ளது. மத்திய ஆயுத காவல் படை, தமிழ்நாடு சிறப்பு காவல் படை, சென்னை பெருநகர ஆயுதப்படை, சென்னை பெருநகர காவல் சட்டம் - ஒழுங்கு, குற்றப்பிரிவு, போக்குவரத்து மற்றும் சிறப்பு பிரிவுகளை சேர்ந்த போலீஸார் 1,095 பேர்

24 மணி நேரமும் சுழற்சி முறையில் பாதுகாப்பு பணியில் ஈடுபட்டு வருகின்றனர். மின்னணு வாக்குப்பதிவு இயந்திரங்கள் வைக்கப்பட்டுள்ள அறைகளில் 188 கண்காணிப்பு கேமரக்களும் பொருத்தப்பட்டுள்ளன. இதுதவிர, அரசியல் கட்சிகளின் முகவர்களும் வாக்குப்பதிவு இயந்திரங்கள் வைக்கப்பட்டுள்ள அறைக்கு வெளியே கண்காணிப்பு பணியில் ஈடுபட்டுள்ளனர். வாக்கு எண்ணிக்கை நடைபெறும் ஜூன் 4-ம் தேதி வரை முக்கிய கட்சிகளின் முகவர்கள் 24 மணி நேரமும் சுழற்சி அடிப்படையில் கண்காணிப்பு பணியில் ஈடுபடுவார்கள் என அரசியல் கட்சி நிர்வாகிகள் தெரிவித்தனர்.

24 hours intensive surveillance by police & party agents in 3 centers in Chennai

இந்து தமிழ் திசை

22 APR 2024

தமிழக - கர்நாடக எல்லையில்

## பறக்கும் படை தொடர் கண்காணிப்பு

● ஈரோடு

மக்களவைத் தேர்தலையொட்டி, ஈரோடு மாவட்டத்தில் உள்ள 8 சட்டப்பேரவைத் தொகுதியில் ஒரு தொகுதிக்கு 3 பறக்கும் படை வீதம், மொத்தம் 24 பறக்கும் படைகள் அமைக்கப்பட்டன. இதுதவிர ஈரோடு கிழக்கு தொகுதிக்கு கூடுதலாக ஒரு பறக்கும் படை இயங்கியது. மேலும், வீடியோ கண்காணிப்பு குழு, நிலை கண்காணிப்புக் குழு, பார்வையாளர்கள் குழு என மாவட்டம் முழுவதும் 144 குழுக்கள் பணியில் ஈடுபட்டன.

வாக்குப்பதிவு நிறைவடைந்த நிலையில், ஈரோடு கிழக்கு, ஈரோடு மேற்கு, மொடக்குறிச்சி, கோபி, பவானி, பெருந்துறை சட்டப்பேர

வைத் தொகுதிகளில் குழுக்கள் கலைக்கப்பட்டன.

அதேசமயம், பவானிசாகர் தொகுதிக்கு உட்பட்ட தாளவாடி, அந்தியூர் தொகுதிக்கு உட்பட்ட பர்சூர் ஆகியவை கர்நாடகா மாநிலத்தை ஒட்டி உள்ளன. கர்நாடகாவில் ஏப்.26 மற்றும் மே 7-ம் தேதி என 2 கட்டங்களாக மக்களவைத் தேர்தல் நடக்கவுள்ளது.

இதனால், தமிழக - கர்நாடக மாநில எல்லையை கண்காணிக் கும் வகையில் அந்தியூர் தொகுதியில் 3 பறக்கும் படை, பவானிசாகர் தொகுதியில் 3 பறக்கும் படையினர், எல்லை பகுதியில் வாகனச் சோதனையில் ஈடுபடுவர் என தேர்தல் பிரிவு அதிகாரிகள் கூறினர்.

flying Squad surveillance continues on Tamil Nadu Karnataka borders.

# 34 தொகுதிகளில் குறைவான வாக்குப்பதிவு தமிழ்நாட்டில் 69.72 சதவீதம் வாக்குப்பதிவு

தேர்தல் ஆணையம் அதிகாரப்பூர்வ அறிவிப்பு

சென்னை, 01/02/2014  
தமிழ்நாட்டில் நடந்த தேர்தல் வாக்குப்பதிவு 69.72 சதவீதம் வாக்குப்பதிவுவதாக தேர்தல் ஆணையம் அறிவித்துள்ளது. இந் தேர்தலில் குறைவான வாக்குப்பதிவு காரணமாக 34 தொகுதிகளில் தேர்தல் நடக்கவில்லை.

**69.72 சதவீதம் வாக்குப்பதிவு**  
தமிழ்நாட்டில் நடந்த தேர்தல் வாக்குப்பதிவு 69.72 சதவீதம் வாக்குப்பதிவுவதாக தேர்தல் ஆணையம் அறிவித்துள்ளது. இந் தேர்தலில் குறைவான வாக்குப்பதிவு காரணமாக 34 தொகுதிகளில் தேர்தல் நடக்கவில்லை.

வ. நெ. தொகுதி	வாக்குப்பதிவு	சென்னை	பி. தொகுதி	வாக்குப்பதிவு	
1. திருச்சி	723,790	796,832	91	14,30,738	68.59
2. சென்னை	4,51,354	4,47,884	109	8,99,267	69.11
3. கும்பகோணம்	5,02,089	5,13,842	95	9,06,106	54.77
4. கரையேறு	3,70,660	3,57,819	135	7,38,614	53.66
5. திருச்சூர்	7,20,720	7,05,100	54	14,26,843	56.25
6. தர்மபுரி	6,31,966	6,21,533	83	12,53,582	51.68
7. தர்மபுரி	5,73,782	5,80,826	54	11,50,441	54.99
8. தர்மபுரி	5,48,787	5,74,828	107	11,23,115	53.33
9. தர்மபுரி	5,87,007	5,73,412	79	11,60,898	51.50
10. தர்மபுரி	6,23,846	6,14,248	90	12,38,864	51.26
11. தர்மபுரி	5,58,720	5,79,343	79	11,38,702	54.24
12. தர்மபுரி	5,19,667	5,73,874	79	11,33,200	53.76
13. தர்மபுரி	5,29,148	5,80,917	99	11,50,954	55.52
14. தர்மபுரி	5,38,201	5,44,023	63	12,42,917	59.21
15. தர்மபுரி	6,55,566	6,40,780	105	12,96,481	78.36
16. தர்மபுரி	5,53,702	5,82,290	77	11,56,069	59.21
17. தர்மபுரி	5,31,889	5,54,311	87	10,86,207	70.59
18. தர்மபுரி	5,87,473	5,68,470	95	11,55,949	70.82
19. தர்மபுரி	4,97,380	5,46,393	77	10,43,490	70.95
20. தர்மபுரி	6,79,260	6,87,108	129	12,66,597	64.89
21. தர்மபுரி	5,50,379	5,74,275	89	11,24,743	70.41
22. தர்மபுரி	5,58,824	5,64,318	56	11,43,196	71.34
23. தர்மபுரி	5,41,178	5,64,667	55	11,25,241	78.70
24. தர்மபுரி	5,32,190	5,36,844	99	10,69,033	67.51
25. தர்மபுரி	5,32,402	5,87,418	61	11,19,801	77.43
26. தர்மபுரி	4,97,000	5,28,205	91	10,25,208	72.57
27. தர்மபுரி	5,59,990	6,01,876	27	11,60,762	78.37
28. தர்மபுரி	5,25,528	5,57,893	21	10,83,243	70.69
29. தர்மபுரி	4,63,917	5,03,752	25	9,67,694	71.94
30. தர்மபுரி	4,82,835	5,02,778	36	10,24,949	68.27
31. தர்மபுரி	4,82,827	5,87,656	70	10,70,827	64.26
32. தர்மபுரி	4,85,989	4,95,607	54	9,81,660	62.04
33. தர்மபுரி	5,51,684	5,81,909	59	11,33,518	69.84
34. தர்மபுரி	5,13,262	5,11,016	56	10,24,274	70.22
35. தர்மபுரி	5,10,769	5,92,247	20	11,03,016	68.19
36. தர்மபுரி	4,72,096	5,03,225	87	9,75,668	68.88
37. தர்மபுரி	4,94,529	5,37,365	67	10,31,961	67.65
38. தர்மபுரி	5,13,441	5,48,593	57	10,62,051	64.30
39. தர்மபுரி	4,88,701	5,20,789	42	10,09,532	65.44
சென்னை	2,02,87,907	2,21,58,228	2,716	4,34,58,875	69.72

**34 தொகுதிகளில் குறைவான வாக்குப்பதிவு**  
தேர்தல் ஆணையம் அறிவித்துள்ளது. இந் தேர்தலில் குறைவான வாக்குப்பதிவு காரணமாக 34 தொகுதிகளில் தேர்தல் நடக்கவில்லை.

பதிவான வாக்குப்பதிவு 69.72 சதவீதம் வாக்குப்பதிவுவதாக தேர்தல் ஆணையம் அறிவித்துள்ளது. இந் தேர்தலில் குறைவான வாக்குப்பதிவு காரணமாக 34 தொகுதிகளில் தேர்தல் நடக்கவில்லை.

**தேர்தல் ஆணையம் அறிவிப்பு**  
தேர்தல் ஆணையம் அறிவித்துள்ளது. இந் தேர்தலில் குறைவான வாக்குப்பதிவு காரணமாக 34 தொகுதிகளில் தேர்தல் நடக்கவில்லை.

**தேர்தல் ஆணையம் அறிவிப்பு**  
தேர்தல் ஆணையம் அறிவித்துள்ளது. இந் தேர்தலில் குறைவான வாக்குப்பதிவு காரணமாக 34 தொகுதிகளில் தேர்தல் நடக்கவில்லை.

**தேர்தல் ஆணையம் அறிவிப்பு**  
தேர்தல் ஆணையம் அறிவித்துள்ளது. இந் தேர்தலில் குறைவான வாக்குப்பதிவு காரணமாக 34 தொகுதிகளில் தேர்தல் நடக்கவில்லை.

**தேர்தல் ஆணையம் அறிவிப்பு**  
தேர்தல் ஆணையம் அறிவித்துள்ளது. இந் தேர்தலில் குறைவான வாக்குப்பதிவு காரணமாக 34 தொகுதிகளில் தேர்தல் நடக்கவில்லை.

**தேர்தல் ஆணையம் அறிவிப்பு**  
தேர்தல் ஆணையம் அறிவித்துள்ளது. இந் தேர்தலில் குறைவான வாக்குப்பதிவு காரணமாக 34 தொகுதிகளில் தேர்தல் நடக்கவில்லை.

**தேர்தல் ஆணையம் அறிவிப்பு**  
தேர்தல் ஆணையம் அறிவித்துள்ளது. இந் தேர்தலில் குறைவான வாக்குப்பதிவு காரணமாக 34 தொகுதிகளில் தேர்தல் நடக்கவில்லை.

**தேர்தல் ஆணையம் அறிவிப்பு**  
தேர்தல் ஆணையம் அறிவித்துள்ளது. இந் தேர்தலில் குறைவான வாக்குப்பதிவு காரணமாக 34 தொகுதிகளில் தேர்தல் நடக்கவில்லை.

2013-ம் ஆண்டுக்கான தேர்தல் நடந்த போது தேர்தல்களில் வாக்குப்பதிவு 69.72 சதவீதம் வாக்குப்பதிவுவதாக தேர்தல் ஆணையம் அறிவித்துள்ளது. இந் தேர்தலில் குறைவான வாக்குப்பதிவு காரணமாக 34 தொகுதிகளில் தேர்தல் நடக்கவில்லை.

**பாலக்கோட்டில் அதிகம் வாக்குப்பதிவு**  
பாலக்கோட்டில் அதிகம் வாக்குப்பதிவுவதாக தேர்தல் ஆணையம் அறிவித்துள்ளது. இந் தேர்தலில் குறைவான வாக்குப்பதிவு காரணமாக 34 தொகுதிகளில் தேர்தல் நடக்கவில்லை.

**பாலக்கோட்டில் அதிகம் வாக்குப்பதிவு**  
பாலக்கோட்டில் அதிகம் வாக்குப்பதிவுவதாக தேர்தல் ஆணையம் அறிவித்துள்ளது. இந் தேர்தலில் குறைவான வாக்குப்பதிவு காரணமாக 34 தொகுதிகளில் தேர்தல் நடக்கவில்லை.

**பாலக்கோட்டில் அதிகம் வாக்குப்பதிவு**  
பாலக்கோட்டில் அதிகம் வாக்குப்பதிவுவதாக தேர்தல் ஆணையம் அறிவித்துள்ளது. இந் தேர்தலில் குறைவான வாக்குப்பதிவு காரணமாக 34 தொகுதிகளில் தேர்தல் நடக்கவில்லை.

**பாலக்கோட்டில் அதிகம் வாக்குப்பதிவு**  
பாலக்கோட்டில் அதிகம் வாக்குப்பதிவுவதாக தேர்தல் ஆணையம் அறிவித்துள்ளது. இந் தேர்தலில் குறைவான வாக்குப்பதிவு காரணமாக 34 தொகுதிகளில் தேர்தல் நடக்கவில்லை.

தினத்தந்தி

12 APR 2024

# வாக்காளர் பட்டியல் வெளியிடும்போது கட்சியினர் ஒப்புதல் பெறப்படுகிறது

## ராதாகிருஷ்ணன் பேட்டி

சென்னை, ஏப்.22-  
வாக்காளர் பட்டியலில்  
பெயர் சேர்த்தல், நீக்கு  
தல் ஆகிய பணிகள்  
முடிந்து வாக்காளர் பட்  
டியல் வெளியிடும்போது  
கட்சியினர் ஒப்புதல்  
பெறப்படுகிறது என  
மாவட்ட தேர்தல் அதி  
காரி ராதாகிருஷ்ணன்  
தெரிவித்தார்.

### கிராமப்புறங்கள்

சென்னை நுங்கம்பாக்கத்  
தில் நடந்த தனியார் நிகழ்ச்சி  
ஒன்றில் மாவட்ட தேர்தல்  
அலுவலரும், மாநகராட்சி  
கமிஷனருமான டாக்டர்  
ஜெ.ராதாகிருஷ்ணன் கலந்து  
கொண்டார்.

பின்னர், நிருபர்களிடம்  
ராதாகிருஷ்ணன் கூறியதா  
வது:-

சென்னையில் 47 வகை  
யான விழிப்புணர்வு அளித்த  
தால் மட்டுமே இந்த அளவுக்  
கான வாக்கு சதவீதத்துக்கு

காரணம். கிராமப்புறங்களை  
சார்ந்த மாவட்டங்களில்  
அனைத்து தேர்தல்களிலும்  
வாக்குப்பதிவு அதிகமாகவே  
இருக்கும். ஆனால், சென்  
னையை பொறுத்தவரையில்  
மற்ற மாநிலங்களில் உள்ள  
பெரிய மாவட்டங்களை விட  
அதிகமாகவே இருக்கும்.

2019-ம் ஆண்டு முதல் 2021-  
ம் ஆண்டு வரையில் 5 முறை  
வாக்காளர் பட்டியலில்  
பெயர் சேர்த்தல், நீக்குதல்,  
திருத்துதல் ஆகிய பணிகள்  
நடைபெற்றுள்ளது. 2021-ம்  
ஆண்டு முதல் 2024-ம் ஆண்டு  
மார்ச் 27-ந்தேதி வரையில் 7  
முறை இந்த பணிகள் மேற்  
கொள்ளப்பட்டுள்ளது. ஒவ்  
வொரு முறை இந்த பணி  
நடைபெறும் போதும்  
அனைத்து கட்சியினரிடமும்  
வாக்காளர் பட்டியல் விவரம்  
கொடுக்கப்படுகிறது.

### கட்சியினர் ஒப்புதல்

இதேபோல, ஒவ்வொரு

முறையும் வாக்காளர் பெயர்  
சேர்த்தல், நீக்குதல் ஆகிய  
வற்றை தேர்தல் ஆணையம்  
இணையதளத்தில் வெளியிடு  
கிறது. இதில் கடந்த முறை  
அதிக அளவு வாக்காளர்க  
ளின் பெயர்கள் வாக்காளர்  
பட்டியலில் சேர்க்கப்பட்டுள்  
ளது. ஒவ்வொரு முறை வாக்க  
ாளர் பட்டியல் வெளியிடும்  
போதும் கட்சியினரிடம் ஒப்  
புதல் பெறப்படுகிறது.

ஒரு இடத்தில் இருந்து வேறு  
இடத்துக்கு செல்லும்போது  
பழைய இடத்தில் உள்ள  
அவர்கள் பெயர் நீக்கப்படு  
கிறது. பல ஆண்டுகளாக ஒரே  
இடத்தில் இருக்கும் ஒருவரின்  
பெயர் வாக்காளர் பட்டிய  
லில் இல்லாததற்கான கார  
ணம் அறிந்து தக்க நடவ  
டிக்கை எடுக்கப்படும். தேர்  
தல் ஆணையம் ஆண்டு  
தோறும் வாக்காளர் பட்டி  
யலை இணையத்தில் வெளி  
யிடும்போது, பொதுமக்கள்  
தங்கள் பெயர் உள்ளதா? என்  
பதை தெரிந்து கொள்ள  
வேண்டும்.

இவ்வாறு அவர் கூறினார்.

DEO said that adding and deleting names in the voter list is completed  
by getting approval of the political party



தினத்தந்தி

12 2 APR 2024

## 6 நாடாளுமன்ற தொகுதிகளில்

### 61.84 சதவீதம் வாக்குப்பதிவு

6 நாடாளுமன்ற தொகுதிகளில் 61.84 சதவீதம் வாக்குப்பதிவு நடந்து உள்ளது. நாடாளுமன்ற தொகுதி மற்றும் அதற்குரிய சட்டசபை தொகுதி வாரியாக பதிவாகி உள்ள வாக்கு சதவீத விவரம் வருமாறு:-

நாடாளுமன்ற தொகுதிகள்	சட்டசபை தொகுதிகள்	வாக்கு சதவீதம்
மத்திய சென்னை 53.96 சதவீதம்	அண்ணாநகர்	53.90
	சேப்பாக்கம்	54.12
	எழும்பூர்	56.93
	துறைமுகம்	53.18
	ஆயிரம் விளக்கு	52.16
	வில்லிவாக்கம்	53.80
வட சென்னை 60.11 சதவீதம்	ராதாகிருஷ்ணன் நகர்	66.81
	கொளத்தூர்	56.49
	பெரம்பூர்	60.44
	ராயபுரம்	57.02
	திரு வி.க.நகர்	56.11
	திருவொற்றிபூர்	62.86
தென் சென்னை 54.17 சதவீதம்	மயிலாப்பூர்	52.65
	சைதாப்பேட்டை	53.36
	சோழிங்கநல்லூர்	55.34
	தியாகராய நகர்	53.55
	வேளச்சேரி	54.30
	விருகம்பாக்கம்	54.00
காஞ்சிபுரம் 71.68 சதவீதம்	செங்கல்பட்டு	62.44
	செய்யூர்	75.95
	காஞ்சிபுரம்	69.31
	மதுராந்தகம்	78.88
	திருப்போரூர்	73.92
	உத்திரமேரூர்	76.91
ஸ்ரீபெரும்புதூர் 60.25 சதவீதம்	ஆலந்தூர்	58.52
	அம்பத்தூர்	60.32
	மதுரவாயல்	57.53
	பல்லாவரம்	57.18
	ஸ்ரீபெரும்புதூர்	70.49
	தாம்பரம்	58.26
திருவள்ளூர் 68.59 சதவீதம்	ஆவடி	63.77
	கும்மிடிப்பூண்டி	74.17
	மாதவரம்	62.19
	பொன்னேரி	76.24
	பூந்தமல்லி	68.89
	திருவள்ளூர்	74.34
6 நாடாளுமன்ற தொகுதிகளின் சராசரி வாக்குசதவீதம்		61.84

61.84% polling in 6 parliamentary constituencies

தினத்தந்தி

22 APR 2024

நாடாளுமன்ற தேர்தல்:

## வாக்குப்பதிவு விவரங்களை அறிந்துகொள்ள செயலி அறிமுகம்

இந்திய தேர்தல் ஆணையம் ஏற்பாடு

சென்னை, ஏப்.22-  
நாடாளுமன்ற தேர்தல் 7 கட்டங்களாக நடக்கிறது. இதில் முதல்கட்டமாக தமிழ்நாடு உள்பட 21 மாநிலங்களில் கடந்த 19-ந் தேதி வாக்குப்பதிவு நடைபெற்றது. எத்தனை சதவீதம் வாக்குகள் பதிவானது என்ற புள்ளி விவரம் மாநிலங்கள் வாரியாக தேர்தல் ஆணையத்தின் இணையதளத்தில் பதிவேற்றம் செய்யப்பட்டுள்ளது.

இந்த நிலையில் வாக்குப்பதிவு விவரங்களை செல்போன் மூலம் வாக்காளர்கள் அறிந்துகொள்வதற்கு வசதியாக 'VOTER TURNOUT' என்ற செல்போன் செயலியை (ஆப்) இந்திய தேர்தல் ஆணையம் உருவாக்கி உள்ளது. கூகுள் பிளே ஸ்டோரில் இந்த செயலியை பதிவிறக்கம் செய்தால் இந்தி, ஆங்கிலம் ஆகிய 2 மொழிகளில் வாக்குப்பதிவு தரவுகளை அறிந்துகொள்ளலாம்.

நாடாளுமன்ற தொகுதிகள் வாரியாகவும், சட்டமன்ற தொகுதிகள் வாரியாகவும் வாக்கு சதவீதம் பட்டியலிடப்பட்டுள்ளது. அதே நேரத்தில் இந்த வாக்கு சதவீதம் உத்தேசமானது என்ற குறிப்பும் இடம் பெற்றுள்ளது.

To know the polling details ECI introduction of the APP

தினத்தந்தி

12 APR 2024

21 மாநிலங்கள், 101 தொகுதிகள்:

# முதல் கட்ட தேர்தலில் 69 சதவீத வாக்குப்பதிவு

அதிகபட்சம் லட்சத்தீவு - 84, குறைந்தபட்சம் பீகார் - 49

சென்னை, ஏப்.22- நாடு முழுவதும் 21 மாநிலங்கள், 101 தொகுதிகளில் நடந்த முதல் கட்ட வாக்குப்பதிவில் 69 சதவீத வாக்குகள் பதிவானது. அதில் அதிகபட்சமாக லட்சத்தீவில் 84 சதவீதமும், குறைந்தபட்சமாக பீகாரில் 49 சதவீத வாக்குகளும் பதிவானது.

## மணிப்பூர்

நாடு முழுவதும் கடந்த 19-ந் தேதி நடந்த முதல் கட்ட வாக்குப்பதிவில் 69.34 சதவீதம் வாக்குகள் பதிவாகி இருப்பதாக தேர்தல் ஆணையம் தெரிவித்த

துள்ளது. அன்றைய தினம் மொத்தம் 21 மாநிலங்களில் உள்ள 101 தொகுதிகளுக்கு தேர்தல் நடந்தது.

மணிப்பூர் மாநிலத்தில் உள்ள 2 நாடாளுமன்ற தொகுதியில் ஒரு தொகுதி முழுமைக்கும், ஒரு தொகுதியில் குறிப்பிட்ட பகுதியில் மட்டும் தேர்தல் நடந்தது. எனவே மொத்தம் 101.5 நாடாளுமன்ற தொகுதிகளுக்கு தேர்தல் நடந்ததாக கணக்கிடப்பட்டு உள்ளது.

அதில் அதிகபட்சமாக லட்சத்தீவில் 84.16 சதவீதமும், மேற்கு வங்காளத்தில் 81.91 சதவீதமும், திரிபுராவில் 81.48 சதவீதமும் வாக்குகள் பதிவாகி இருக்கிறது. குறைந்தபட்சமாக பீகாரில் 49.26 சதவீதமும், மிசோரமில் 56.87 சதவீதமும், உத்தரகாண்டில் 57.24 சதவீதமும் வாக்குகள் பதிவாகி உள்ளன.

சதவீத விவரம்

மற்ற மாநிலங்களில் பதிவான வாக்கு சதவீதம் வருமாறு:-

	மாநிலம் / யூனியன் பிரதேசம்	மொத்த தொகுதிகள்	தேர்தல் நடந்தது	ஒட்டு சதவீதம்
1.	தமிழ்நாடு	39	39	69.72
2.	அந்தமான் நிக்கோபர்	1	1	64.10
3.	அருணாச்சல பிரதேசம்	2	2	78.19
4.	அசாம்	14	5	78.25
5.	பீகார்	40	4	49.26
6.	சத்தீஸ்கார்	11	1	68.29
7.	ஜம்மு காஷ்மீர்	5	1	68.27
8.	லட்சத்தீவு	1	1	84.16
9.	மத்திய பிரதேசம்	29	6	67.75
10.	மராட்டியம்	48	5	63.71
11.	மணிப்பூர்	2	1.5	75.17
12.	மேகாலாயா	2	2	76.60
13.	மிசோரம்	1	1	56.87
14.	நாகலாந்து	1	1	57.72
15.	புதுச்சேரி	1	1	78.90
16.	ராஜஸ்தான்	25	12	57.65
17.	சிக்கிம்	1	1	79.91
18.	திரிபுரா	2	1	81.48
19.	உத்தரப்பிரதேசம்	80	8	61.11
20.	உத்தரகாண்ட்	5	5	57.24
21.	மேற்கு வங்காளம்	42	3	81.91
		352	101.5	69.34

69% polling turnout in the first phase of elections.

சென்னையில் 3 நாடாளுமன்ற தொகுதிகளில்

## வாக்களித்து ஜனநாயக

# கடமையாற்றியதில் யார் முதல் இடம்?

சென்னை, ஏப்.22- சென்னையில் 3 நாடாளுமன்ற தொகுதிகளுக்கு நடந்துமுடிந்த தேர்தலில் தொகுதி வாரியாக ஆண், பெண் வாக்காளர்களின் வாக்குப்பதிவு விவரங்களை தேர்தல் ஆணையம் வெளியிட்டுள்ளது.

### வாக்குப்பதிவு குறைவு

தமிழ்நாட்டில் உள்ள 39 நாடாளுமன்ற தொகுதிகளுக்கும் கடந்த 19-ந்தேதி ஒரே கட்டமாக தேர்தல் நடந்து முடிந்தது. சென்னை மாவட்டத்தில் உள்ள 3 நாடாளுமன்ற தொகுதிகளில் 16 சட்டமன்றத் தொகுதிகளும், கூடுதலாக வடசென்னையில் திருவொற்றியூர், தென் சென்னையில் சோழிங்கநல்லூர் ஆகிய 2 சட்டமன்றத் தொகுதிகளையும் சேர்த்து 18 சட்டமன்றத் தொகுதிகள் அடங்கும்.

கடந்த ஆண்டுகளை காட்டிலும் இந்த நாடாளுமன்ற தேர்தலில் சென்னையில் மிகக்குறைவான அளவினாலேயே வாக்கு பதிவாகி உள்ளது. 2019-ம் ஆண்டு சென்னையில் நடந்த நாடாளுமன்றத் தேர்தலில் 60.07 சதவீதம் வாக்குகள் பதிவாகியது. ஆனால் நேற்று முன்தினம் 55.94 சதவீத வாக்குகள் மட்டுமே பதிவாகி உள்ளதாக இந்திய தேர்தல் ஆணையம் தெரிவித்துள்ளது.

### வடசென்னை தொகுதி

இந்தநிலையில் சென்னையில் உள்ள 3 நாடாளுமன்றத் தொகுதிகளிலும் தொகுதி வாரியாக ஆண், பெண் வாக்காளர்களின் வாக்குப்பதிவு விவரங்களை தேர்தல் ஆணையம் வெளியிட்டுள்ளது. அதன் விவரம் வருமாறு:-

வடசென்னையில் 7 லட்சத்து 30 ஆயிரத்து 395 ஆண் வாக்காளர்களும், 7 லட்சத்து 65 ஆயிரத்து 286 பெண் வாக்காளர்களும், மூன்றாம் பாலினத்தவர்கள் 543 பேர் என மொத்தம் 14 லட்சத்து 96 ஆயிரத்து 224 வாக்காளர்கள் உள்ளனர்.

இவர்களில் 4 லட்சத்து 51 ஆயிரத்து 334 ஆண்களும், 4 லட்சத்து 47 ஆயிரத்து 884 பெண்களும், மூன்றாம் பாலினத்தவர்கள் 149 பேரும் என மொத்தம் 8 லட்சத்து 99 ஆயிரத்து 367 பேர் மட்டும் வாக்களித்துள்ளனர்.

### தென்சென்னை

தென்சென்னை தொகுதியில் 10 லட்சத்து 851 ஆண் வாக்காளர்களும், 10 லட்சத்து 21 ஆயிரத்து 818 பெண் வாக்காளர்களும், 464 மூன்றாம் பாலினத்தவர்களும் என மொத்தம் 20 லட்சத்து 23 ஆயிரத்து 113 வாக்காளர்கள் உள்ளனர்.

இதில், 5 லட்சத்து 52 ஆயிரத்து 89 ஆண்களும், 5 லட்சத்து 43 ஆயிரத்து 842 பெண்களும், மூன்றாம் பாலினத்தவர்களில் 95 பேர் என மொத்தம் 10 லட்சத்து 96 ஆயிரத்து 26 பேர் மட்டுமே வாக்களித்துள்ளனர்.

### மத்திய சென்னை

மத்தியசென்னை தொகுதியில் 6 லட்சத்து 67 ஆயிரத்து 465 ஆண் வாக்காளர்களும், 6 லட்சத்து 82 ஆயிரத்து 241 பெண் வாக்காளர்களும், 455 மூன்றாம் பாலினத்தவர்களும் என மொத்தம் 13 லட்சத்து 50 ஆயிரத்து 161 வாக்காளர்கள் உள்ளனர்.

இதில், 3 லட்சத்து 70 ஆயிரத்து 660 ஆண் வாக்காளர்களும், 3 லட்சத்து 57 ஆயிரத்து 819 பெண்களும், 135 மூன்றாம் பாலின வாக்காளர்கள் என மொத்தம் 7 லட்சத்து 28 ஆயிரத்து 614 பேர் மட்டுமே வாக்களித்துள்ளனர்.

### யார் முதலிடம்?

மொத்தம் 3 தொகுதிகளிலும் சேர்த்து 23 லட்சத்து 98 ஆயிரத்து 711 ஆண் வாக்காளர்களும், 24 லட்சத்து 69 ஆயிரத்து 345 பெண் வாக்காளர்களும், 1,462 மூன்றாம் பாலின வாக்காளர்கள் என மொத்தம் 48 லட்சத்து 69 ஆயிரத்து 518 வாக்காளர்கள் உள்ளனர்.

இதில், 13 லட்சத்து 74 ஆயிரத்து 83 ஆண் வாக்காளர்களும், 13 லட்சத்து 49 ஆயிரத்து 545 பெண் வாக்காளர்களும், மூன்றாம் பாலினத்தவர்களில் 379 பேர் என 27 லட்சத்து 24 ஆயிரத்து 7 பேர் மட்டும் வாக்களித்து தங்களுடைய ஜனநாயக கடமையை ஆற்றியுள்ளனர். இதில் பெண் வாக்காளர்களை விட ஆண் வாக்காளர்களே அதிகம் வாக்களித்துள்ளனர். 21 லட்சத்து 45 ஆயிரத்து 511 பேர் வாக்களிக்கவில்லை என்பது குறிப்பிடத்தக்கது.

## அ.தி.மு.க.வினர் இடையே மோதல்; 7 பேர் மீது வழக்கு

பெரம்பூர், ஏப்.22-

சென்னை கொடுங்கைபுரம், திருவள்ளூர் நகரைச் சேர்ந்தவர் ஜோசப் (வயது 45). அ.தி.மு.க. 36-வது வட்ட செயலாளராக உள்ளார். நாடாளுமன்ற தேர்தல் ஓட்டுப்பதிவின் போது இவர் சரியாக வேலை பார்க்கவில்லை என அ.தி.மு.க. நிர்வாகி சேவியர் என்பவர், மாவட்ட செயலாளர் ஆர்.எஸ். ராஜேஷிடம் புகார் அளித்துள்ளார். இதனால் ஆத்திரமடைந்த ஜோசப், இதுபற்றி சேவியரிடம் தட்டிக்கேட்டார். இதனால் இருதரப்பினர் இடையே மோதல் ஏற்பட்டு கைகலப்பாக மாறியது. இது குறித்து இரு தரப்பினரும் அளித்த புகாரின்பேரில் கொடுங்கைபுரம் போலீசார், இரு தரப்பினையும் சேர்ந்த 7 பேர் மீது வழக்குப்பதிவு செய்து விசாரித்து வருகின்றனர்.

# தமிழகத்தில் 69.72% வாக்குப் பதிவு

அதிகாரபூர்வ அறிவிப்பு: கடந்த தேர்தலைவிட 2.74% குறைவு

சென்னை, ஏப். 21: மக்களவைத் தேர்தலில் தமிழகத்தில் 69.72 சதவீத வாக்குகள் பதிவானதாக ஓயிற்றுக்கிழமை அதிகாரபூர்வமாக அறிவிக்கப்பட்டது.

2019 மக்களவைத் தேர்தலில் 72.46 சதவீத வாக்குகள் பதிவாகியிருந்தன. அதனுடன் ஒப்பிடுகையில் இது 2.74 சதவீதம் குறைவாகும். அதேநேரத்தில், கடந்த தேர்தலைப் போன்றே இந்தத் தேர்தலிலும் ஆண்களைவிட பெண்களே அதிக அளவு வாக்குகளைச் செலுத்தியுள்ளனர்.

தமிழகத்தில் மக்களவைத் தேர்தல் இறுதி வாக்குப் பதிவு நிலவரத்தை தலைமைத் தேர்தல் அதிகாரி சத்யபிரத சாகு வெளியிட்டார். அந்தப் பட்டியலில் உள்ள முக்கிய அம்சங்கள்: மாநிலத்தில் 6.23 கோடி வாக்காளர்கள் வாக்களிக்கத் தகுதி பெற்றிருந்தனர். அவர்களில் 3.06 கோடி பேர் ஆண்கள், 3.17 கோடி பேர் பெண்கள், 8,467 பேர் மூன்றாம் பாலினத்தவர்.

4.34 கோடி பேர் வாக்குக் கடந்த வெள்ளிக்கிழமை நடைபெற்ற மக்களவைத் தேர்தலில் 4 கோடியே 34 லட்சத்து 58 ஆயிரத்து 875 பேர் தங்களது வாக்குகளைப் பதிவு செய்தனர். இது 69.72 சதவீதமாகும்.

வாக்களித்தவர்களில் 2 கோடியே 12 லட்சத்து 97 ஆயிரத்து 903 பேர் ஆண்கள், 2 கோடியே 21 லட்சத்து 58 ஆயிரத்து 256 பேர் பெண்கள். ஆண்களை விட 8 லட்சத்து 60 ஆயிரத்து 353 பெண்கள் கூடுதலாக வாக்களித்துள்ளனர்.

வாக்காளர்களில் ஆண்களே கூடுதலாக இருக்கும் நிலையில், வாக்களித்தவர்களில் ஆண்களை பெண்கள் விஞ்சியுள்ளனர்.

23 தொகுதிகளில் அதிகம்: மொத்த தழுவள்ள 39 தொகுதிகளில் 16 தொகுதிகளில் வாக்குப் பதிவு சதவீதம் 70-க்கும் குறைவாக உள்ளது. குறிப்பாக, சென்னை, கோவை, மதுரை, திருச்சி போன்ற பெருநகரங்களில் வாக்குப் பதிவு சதவீதம் குறைந்துள்ளது.

காஞ்சிபுரம், அரக்கோணம், வேலூர், கிருஷ்ணகிரி, தருமபுரி, திருவண்ணாமலை, ஆரணி, விழுப்புரம், கள்ளக்குறிச்சி, சேலம், நாமக்கல், ஈரோடு, திருப்பூர், நீலகிரி, பொள்ளாச்சி, திண்டுக்கல், சூர், பெரம்பலூர், கடலூர், சிதம்பரம், மயிலாடுதுறை, நாகை, விருதுநகர் ஆகிய 23 தொகுதிகளில் மட்டும் 70 சதவீதத்துக்கு மேல் வாக்குகள் பதிவாகியுள்ளன.

20 ஆண்டுகளுக்குப் பிறகு... தமிழகத்தில் மக்களவைத் தேர்தலுக்கான வாக்குப் பதிவு 20 ஆண்டுகளுக்குப் பிறகு 70 சதவீதத்துக்கு கீழ் குறைந்துள்ளது.



## அதிக வாக்குப் பதிவு: முதல் 5 தொகுதிகள்

மக்களவைத் தேர்தலில் அதிக வாக்குகள் பதிவான தொகுதியில் தருமபுரி 81.20% முதலிடம் பிடித்துள்ளது. அடுத்தடுத்த இடங்களில் கள்ளக்குறிச்சி - 79.21%, கரூர் - 78.70%, நாமக்கல் - 78.21%, சேலம் - 78.16% உள்ளன.

வாக்குப் பதிவில் மத்திய சென்னை 53.96% கடைசி இடத்தில் உள்ளது. வாக்குப் பதிவு குறைந்த தொகுதிகளில் தென்சென்னை - 54.17%, வட சென்னை - 60.11%, ஸ்ரீபெரும்புதூர் - 60.25%, மதுரை - 62.04% ஆகியவையும் அடங்கும்.

## வளரும் வடக்கு; தேயும் தெற்கு...

மக்களவைத் தேர்தலில் வடமாவட்டங்களைச் சேர்ந்த பெரும்பாலான தொகுதிகளில் வாக்குப் பதிவு 70 சதவீதத்தைத் தாண்டியுள்ளது. வடமாவட்டங்களுடன் ஒப்பிடும்போது, தென் மாவட்டங்களில் பெரும்பாலான தொகுதிகளில் வாக்குப் பதிவு சதவீதம் குறைந்தே இருக்கிறது.

சிவகங்கை - 64.20%, மதுரை - 62.40%, தேனி - 69.84%, ராமநாதபுரம் - 68.19%, தூத்துக்குடி - 66.88%, தென்காசி - 67.65%, திருநெல்வேலி - 64.10, கன்னியாகுமரி - 65.44% ஆகிய தென் மாவட்ட தொகுதிகளில் வாக்குப் பதிவு சதவீதம் குறைந்துள்ளது. விதிவிலக்காக, திண்டுக்கல், விருதுநகர் தொகுதிகள் 70 சதவீத வாக்குகளை எட்டிப் பிடித்துள்ளன.

2004-ஆம் ஆண்டு நடந்த தேர்தலில் 60.81 சதவீதமாக இருந்த வாக்குப் பதிவு, 2009 மற்றும் 2014-இல் அதிகரித்து முறையே 73.02 மற்றும் 73.74 சதவீதமாக இருந்தது. 2019 தேர்தலில் வாக்குப் பதிவு சதவீதம் 72.46-ஆக இருந்தது.

## தருமபுரி (81.20%) முதலிடம்!

வாக்குப் பதிவு சதவீதத்தில் கடந்த தேர்தலை போன்றே தருமபுரி தொகுதி இந்தத் தேர்தலிலும் (81.20%) முதலிடம் பிடித்துள்ளது குறைந்த வாக்குகளைப் பதிவு செய்த தொகுதி என்ற நிலையை தென் சென்னைக்குப் பதிலாக இந்தத் தேர்தலில் மத்திய சென்னை பிடித்துள்ளது.

தொகுதிகள் மற்றும் தேர்தல்கள் வாரியாக வாக்கு சதவீத விவரங்கள்


	தொகுதிகள்	2019	2024
1	திருவள்ளூர்	72.33	68.59
2	வட சென்னை	64.26	60.11
3	தென் சென்னை	57.07	54.17
4	மத்திய சென்னை	58.98	53.96
5	ஸ்ரீபெரும்புதூர்	62.44	60.25
6	காஞ்சிபுரம்	75.31	71.68
7	அரக்கோணம்	78.65	74.19
8	வேலூர்	71.91	73.53
9	கிருஷ்ணகிரி	75.95	71.50
10	தருமபுரி	82.41	81.20
11	திருவண்ணாமலை	78.15	74.24
12	ஆரணி	79.01	75.76
13	விழுப்புரம்	78.66	76.52
14	கள்ளக்குறிச்சி	78.81	79.21
15	சேலம்	77.91	78.16
16	நாமக்கல்	80.22	78.21
17	ஈரோடு	73.11	70.59
18	திருப்பூர்	73.21	70.62
19	நீலகிரி	74.01	70.95
20	கோவை	63.86	64.89
21	பொள்ளாச்சி	71.15	70.41
22	திண்டுக்கல்	75.29	71.14
23	கரூர்	79.55	78.70
24	திருச்சி	69.50	67.51
25	பெரம்பலூர்	79.26	77.43
26	கடலூர்	76.49	72.57
27	சிதம்பரம்	77.98	76.37
28	மயிலாடுதுறை	73.93	70.09
29	நாகை	76.93	71.94
30	தஞ்சாவூர்	72.55	68.27
31	சிவகங்கை	69.90	64.20
32	மதுரை	66.09	62.04
33	தேனி	75.27	69.84
34	விருதுநகர்	72.49	70.22
35	ராமநாதபுரம்	68.40	68.19
36	தூத்துக்குடி	69.48	66.88
37	தென்காசி	71.43	67.65
38	திருநெல்வேலி	67.22	64.10
39	கன்னியாகுமரி	69.90	65.44
	மொத்த வாக்கு சதவீதம்	72.46	69.72

EC officially announced that 69.72% in Tamil Nadu.



தினமணி  
22 APR 2024

பாதுகாப்புப் பணியில்...



மக்களவைத் தேர்தல் வாக்குப் பதிவு நிறைவடைந்த நிலையில், தென் சென்னை தொகுதிக்கு உட்பட்ட 6 சட்டப்பேரவை தொகுதிகளுக்கான மின்னணு வாக்குப் பதிவு இயந்திரங்கள் வைக்கப்பட்டுள்ளன. சென்னை கிண்டி, அண்ணா பல்கலைக்கழகத்தில் நாயிற்றுக்கிழமை பாதுகாப்புப் பணியில் ஈடுபட்ட போலீஸார்.

*News regarding Police Protection in Counting Centers*





தினமலர்

12 2 APR 2024

## 2019 தேர்தலை விட கூடுதலாக 14.34 லட்சம் பேர் ஓட்டளிப்பு

சென்னை, ஏப். 22-  
தமிழகத்தில் 2019  
லோக்சபா தேர்தலை விட,  
இந்த தேர்தலில் ஓட்டுப்  
பதிவு 2 சதவீதம் குறைந்  
திருந்தாலும், கூடுதலாக  
14.34 லட்சம் வாக்காளர்கள்  
ஓட்டளித்துள்ளனர்.

தமிழகத்தில் 2019  
லோக்சபா தேர்தலின்  
போது, 8.84 கோடி வாக்கா  
ளர்கள் பெயர், வாக்காளர்  
பட்டியலில் இடம் பெற்றி  
ருந்தது. அவர்களில், 4.20  
கோடி வாக்காளர்கள் ஓட்  
டளித்திருந்தனர். ஓட்டுப்  
பதிவு 71.90 சதவீதம்.

தேர்தலுக்கு முன், வாக்  
காளர் பட்டியல் திருத்தப்  
பணி நடந்தது. புதிய வாக்  
காளர்கள் சேர்க்கப்பட்ட  
னர். வாக்காளர்கள் எண்  
ணிக்கை 6.23 கோடியாக  
உயர்ந்தது.

இவர்களில், 3.06 கோடி  
ஆண்கள்; 3.17 கோடி  
பெண்கள்; 8,467 மூன்  
றாம் பாலினத்தவர். முதல்  
முறை ஓட்டளிக்கும் 18

### ஓட்டு போட்டதில் பெண்கள் அதிகம்

தமிழகத்தை பொறுத்தவரை, ஆண் வாக்காளர்  
களை விட, பெண் வாக்காளர்கள் 11.13 லட்சம்  
பேர் அதிகம். தேர்தலிலும் ஆண்களை விட பெண்கள்  
8.60 லட்சம் பேர் அதிகம் ஓட்டளித்து உள்ளனர்.

திருவள்ளூர், வட சென்னை, தென் சென்னை,  
மத்திய சென்னை, ஸ்ரீபெரும்புதூர், காஞ்சிபுரம்,  
சிருஷ்ணகிரி, தர்மபுரி, சேலம் ஆகிய தொகுதிகள்  
தவிர்ந்து, மற்ற தொகுதிகளில் ஆண்களை விட  
பெண்கள் அதிகம் ஓட்டளித்துள்ளனர். அவர்கள்  
வெற்றியை தீர்மானிப்பவர்களாக உள்ளனர்.

அதேபோல், முன்றாம் பாலினத்தவர்கள்  
8,467 பேரில், 2,716 பேர் ஓட்டளித்துள்ளனர்.  
கடந்த 2019 லோக்சபா தேர்தலில், 1,066 பேர்  
மட்டுமே ஓட்டளித்திருந்தனர்.

வயது முதல் 19 வயதுக்கு  
உட்பட்டோர், 10 லட்சத்து  
92,420 பேர்.

அனைத்து தொகுதி  
களுக்கும், கடந்த 19ம் தேதி  
ஓட்டுப்பதிவு நடந்தது.  
மொத்தமுள்ள 6.23 கோடி  
வாக்காளர்களில், 4.35 கோடி  
பேர் ஓட்டளித்திருந்தனர்.  
ஓட்டுப்பதிவு 69.72 சதவீதம்.

கடந்த 2019 லோக்சபா

தேர்தலைவிட இம்முறை  
2 சதவீதம் ஓட்டுப்பதிவு  
குறைந்துள்ளது.

வாக்  
காளர்கள் எண்ணிக்கை  
அதிகரிப்பால், ஓட்டளித்த  
வாக்காளர்கள் எண்ணிக்கை  
அதிகரித்துள்ளது.

கடந்த லோக்சபா தேர்த  
லைவிட இம்முறை 14.34  
லட்சம் வாக்காளர்கள் கூடு  
தலாக ஓட்டளித்துள்ளனர்.

### லோக்சபா தேர்தல் ஓட்டுப்பதிவு விபரம்

ஆண்டு	ஆண்கள்	பெண்கள்	மூன்றாம் பாலினத்தவர்	பதிவான ஓட்டுகள்	ஓட்டுப்பதிவு சதவீதம்
2019	2,07,27,179	2,12,96,722	1,066	4,20,24,784	71.90
2024	2,12,97,903	2,21,58,256	2,716	4,34,58,875	69.72

An additional 14.34 lakh people voted compared to the 2019 elections


தினமலர்  
12 2 APR 2024

# திருப்பூர் ஓட்டு எண்ணிக்கை மையத்தில் கேமரா பதிவு தடைபட்டதால் பரபரப்பு

திருப்பூர், ஏப். 22-  
கேமரா பதிவு செய்வதில் தாமதமாகி வருவதால், தேர்தல் அதிகாரிகள் கவலைப்பட்டு உள்ளனர்.

கேமரா பதிவு செய்வதில் தாமதமாகி வருவதால், தேர்தல் அதிகாரிகள் கவலைப்பட்டு உள்ளனர்.

கேமரா பதிவு செய்வதில் தாமதமாகி வருவதால், தேர்தல் அதிகாரிகள் கவலைப்பட்டு உள்ளனர்.



கேமரா பதிவு செய்வதில் தாமதமாகி வருவதால், தேர்தல் அதிகாரிகள் கவலைப்பட்டு உள்ளனர்.

கேமரா பதிவு செய்வதில் தாமதமாகி வருவதால், தேர்தல் அதிகாரிகள் கவலைப்பட்டு உள்ளனர்.

கேமரா பதிவு செய்வதில் தாமதமாகி வருவதால், தேர்தல் அதிகாரிகள் கவலைப்பட்டு உள்ளனர்.

கேமரா பதிவு செய்வதில் தாமதமாகி வருவதால், தேர்தல் அதிகாரிகள் கவலைப்பட்டு உள்ளனர்.

CCtv surveillance at Tiruppur Vote Counting Center was disrupted and voter connection

# தினமலர்

22 APR 2024

## பாதுகாப்பும் இல்லை; பரிவும் இல்லை தேர்தல் பணி ஆசிரியர்களின் பரிதாபம்

மதுரை, ஏப். 22-  
தமிழகத்தில் ஏப்., 19ல்  
நடந்த லோக்சபா தேர்தல்  
ஓட்டுப்பதிவுக்காக 68,321  
ஓட்டுச்சாவடிகள் அமைக்  
கப்பட்டன. இவற்றில், 3  
லட்சத்து 32,233 பேர் பணி  
யில் ஈடுபடுத்தப்பட்டனர்.  
இவர்களில் பெரும்பாலானோர் ஆசிரியர்களே.

எந்த தேர்தலிலும் இல்  
லாத வகையில், இந்த தேர்  
தலில் பல்வேறு இன்னல்களை  
ஆசிரியர்கள், அரசு  
ஊழியர்கள் சந்தித்துள்ள  
னர். இதற்கு பிரதான கார  
ணம், ஓட்டுச்சாவடிகளில்  
மேற்கொள்ள வேண்டிய  
பராமரிப்பு பணி, மாவட்ட  
வாரியாக தேர்தல் பணிக்கு  
ஒதுக்கிய நிதி சரிவர செல  
விடப்படவில்லை என,  
பொதுவான குற்றச்சாட்டு  
எழுந்துள்ளது.

### பாதுகாப்பு கேள்விக்குறி

தமிழக ஆரம்ப பள்ளி  
ஆசிரியர் கூட்டணி  
மாவட்ட செயலர் சீனிவா  
சன், தமிழக இடைநிலை  
பதிவுமூப்பு ஆசிரியர்  
இயக்க பொதுச்செயலர்  
ராபர்ட் கூறியதாவது:

ஓட்டுப்பதிவுக்கு  
முன்பே ஓட்டுச்சாவடி

களில் உரிய வசதிகளை  
மேற்கொள்ள வேண்டும்  
என ஆசிரியர் சங்கங்கள்  
வலியுறுத்தின. தேர்தல்  
கமிஷன் ஒதுக்கிய, 8.88  
கோடி ரூபாய் நிதியை  
குறிப்பிட்டு, மதுரை உள்  
ளிட்ட கலெக்டர்களுக்கு  
மனுக்கள் அளித்தோம்.

பெரும்பாலான  
மாவட்டங்களில் கண்டு  
கொள்ளவில்லை. மருத்  
துவ காரணங்களை குறிப்  
பிட்டு தேர்தல் பணியில்  
விலக்கு கேட்ட ஆசிரியர்,  
அரசு ஊழியர்களுக்கும்  
கண்டிப்புடன் மறுக்கப்  
பட்டன.

ஓட்டுப்பதிவு நாளில்  
ஓட்டுச்சாவடிகளில் பணி  
யில் இருந்தவர்களுக்கு,  
போதிய அடிப்படை வச  
திகளை ஏற்படுத்தி தர  
வில்லை. அதன் பின் வீடு  
திரும்பும் போது வாகன  
வசதி, பாதுகாப்பு கேள்விக்கு  
குறியானது.

இதனால், மன உளைச்சல்,  
உடல் சோர்வுடன் வீடு  
திரும்பிய தருமபுரி  
காமலாபுரம் தொடக்கப்  
பள்ளி தலைமையாசி  
ரியர் கணேசன் நெஞ்சு  
வலியால் இறந்தார்.

ஆசிரியர் செல்வராஜ்,

சேலம் ஆத்தூர் ஒன்றிய  
ஆசிரியை சில்வியா  
கேத்தரின் அனிதா, அவ  
ரது கணவர் ஜான் பிர  
காஷ் ஆகியோர் சாலை  
விபத்துகளில் சிக்கினர்.  
ஆசிரியை சிகிச்சையில்  
உள்ளார். மற்ற இருவர்  
உயிரிழந்தனர்.

### நான்கு பேர் பலி

நாமக்கல் ராசிபுரம்  
ஒன்றியம் ஜெயபாலன்  
தேர்தல் பயிற்சிக்கு சென்ற  
போது விபத்தில் பலியானார்.  
மொத்தம் நான்கு  
பேர் உயிரிழந்தனர்.

இதுகுறித்து தேர்தல்  
கமிஷனுக்கு புகார் அனுப்  
பப்பட்டுள்ளது. வருங்கா  
லங்களில் ஓட்டுப்பதிவு  
முடிந்து இரவுக்கு பின்  
வீடு திரும்பும் ஆசிரியை  
களுக்கு மாவட்ட நிர்வாகம்  
வாகன வசதி செய்து  
தர வேண்டும்.

உணவு, பாதுகாப்பு  
ஏற்பாடு செய்ய வேண்டும்.  
ஓட்டுப்பதிவுக்கு முன்  
ஆசிரியர்களின் பிரச்சனை  
களை கேட்டு அதை  
நிறைவேற்ற வேண்டும்.

இவ்வாறு அவர்  
கூறினார்.

News regarding Teachers of government employees have faced  
various hardships in election.

தினமலர்

[22 APR 2024

## ஓட்டு மிஷின் குறித்து வதந்தி பரப்பியவர் மீது வழக்கு

எம்.கே.பி., நகர், ஏப். 22-  
தமிழகம் முழுதும்,  
ஏப்., 19ம் தேதி, லோக்  
சபா தேர்தல் ஓட்டுப்  
பதிவு நடைபெற்றது.  
அதன்படி, வடசென்னை  
லோக்சபா தொகுதியின்  
உள்ளடங்கிய, பெரம்பூர்  
சட்டசபை, தொகுதியின்,  
150வது ஓட்டுச்சாவடியில்  
ஓட்டளிக்க வந்த, வியாசர்  
பாடி, தாமோதரன் நகரைச்  
சேர்ந்த விஜயகுமார், 30,  
என்பவர், எந்த பட்டனை  
அழுத்தினாலும், பா.ஜ.,  
கட்சிக்கு ஓட்டு விழுவ  
தாக புகார் தெரிவித்தார்.

புகாரை தொடர்ந்து,  
உதவி வருவாய் அலுவ  
லர் அனுசியா தேவி, ஓட்  
டுச்சாவடியில் விசாரணை  
மேற்கொண்டார். அப்  
போது, வாலிபர் தெரிவித்த  
புகார், தவறானது என  
தெரியவந்தது.

விஜயகுமாரை

அழைத்து, பாக முகவர்  
கள் முன்னிலையில் பரி  
சோதனை முயற்சியாக  
ஓட்டளிக்க செய்தனர்.  
அப்போது சரியாக ஓட்டு  
பதிவாகியது.

எனவே, பொதுமக்க  
ளிடம் பொய்யான தக  
வலளித்தாகவும், காலை  
11:10 மணி முதல் 12:20  
மணி வரை, ஓட்டுப்பதிவு  
நேரத்தை வீணடித்ததாக  
வும், ஓட்டுப்பதிவு அலுவ  
லர் ராஜ்லட்சுமி அளித்த  
புகாரின் அடிப்படையில்,  
விஜயகுமார், 30, மீது,  
எம்.கே.பி., நகர் போல்  
சார் வழக்கு பதிந்து விசா  
ரிக்கின்றனர்.

• தேர்தல் நாளன்று, மத்  
திய சென்னை லோக்சபா  
தொகுதிக்குட்பட்ட பல்  
லவன் இல்லம் அருகே  
உள்ள ஓட்டுச்சாவடியில்,  
நா.த.க.,வுக்கு உரிய பட்  
டனை அழுத்தினால்,

மின்னணு ஓட்டுப்பதிவு  
இயந்திரத்தில் விளக்கு  
எரியவில்லை என புகார்  
எழுந்தது. இதையடுத்து,  
அக்கட்சியின் வேட்பாளர்  
கார்த்திக்கேயன், ஓட்டுச்  
சாவடிக்கு சென்று பார்  
வையிட்டார். அங்குள்ள  
அதிகாரிகளிடத்தில் வாக்  
சுவாதத்தில் ஈடுபட்டார்.

பின், ஓட்டுச்சாவடி  
வெளியில் கார்த்திக்கேயன்  
உட்பட நா.த.க., வினார்  
மறியல் போராட்டம் நடத்  
தினர். போலீசார் அவர்  
களை கைது செய்து, உட  
னடியாக விடுவித்தனர்.

இந்த நிலையில், திரு  
வல்லிக்கேணி போலீசார்  
நேற்று, கார்த்திக்கேயன்  
உட்பட 10 பேர் மீது,  
சட்ட விரோதமாக கூடு  
தல், தேர்தல் நடத்தை விதி  
மீறல் உட்பட நான்கு பிரி  
வுகளின் கீழ் வழக்கு பதிவு  
செய்து விசாரிக்கின்றனர்.

Case against person who spread rumors about EVMs



சென்னையில் உள்ள 3 தொகுதிகளில்

# 21.45 லட்சம் பேர் வாக்களிக்கவில்லை

சென்னை, ஏப்.22: சென்னையில் உள்ள 3 தொகுதிகளில் 21.45 லட்சம் பேர் வாக்களிக்கவில்லை என தேர்தல் ஆணையம் அதிகாரப்பூர்வமாக அறிவித்துள்ளது. தமிழகம், புதுச்சேரியில் உள்ள 40 மக்களவை தொகுதிகளான தேர்தல் கடந்த 19ம் தேதி ஒரே கட்டமாக நடந்தது. எந்தவித பிரச்சனையும் இல்லாமல் தேர்தல் அமைதியாக நடந்து முடிந்தது. இந்த தேர்தலில் 69.72 சதவீதம் வாக்குகள் பதிவானது. சென்னையை பொறுத்தவரை வட சென்னை, தென் சென்னை, மத்திய சென்னை என 3 மக்களவை தொகுதிகள் உள்ளன.

இந்த தேர்தலில், சென்னையில் வாக்குப்பதிவை அதிகரிக்க சென்னை மாநகராட்சி சார்பில் 47 வகைகளில் விழிப்புணர்வு ஏற்படுத்தப்பட்டது. இருந்தாலும், மக்களிடையே வாக்கு செலுத்துவதற்கான ஆர்வம் இல்லாததால் வாக்கு சதவீதம் குறைந்துள்ளது. இந்த 3 தொகுதிகளில் 48 லட்சத்து 69 ஆயிரத்து 518 வாக்காளர்கள் உள்ளனர். இதில் ஆண் வாக்காளர்கள் 23 லட்சத்து 98 ஆயிரத்து 711 பேர். பெண்கள் 24 லட்சத்து 69 ஆயிரத்து 345 பேர். முன்னாள் பாலினத்தவர் 1462 பேர் அடங்குவர். ஆனால், 3 தொகுதிகளிலும் சேர்த்து 55.94 சதவீதம் வாக்குகள் மட்டும் பதிவாகியுள்ளது. அதாவது, 27 லட்சத்து 24 ஆயிரத்து 7 பேர் மட்டுமே வாக்களித்துள்ளனர். 21 லட்சத்து 45 ஆயிரத்து 511 பேர் வாக்களிக்கவில்லை. வாக்களித்தவர்களில் ஆண்களை விட பெண்கள் தான் அதிக அளவில் வாக்களித்துள்ளனர். அதாவது, 13 லட்சத்து 74 ஆயிரத்து 83 பேர் வாக்களித்துள்ளனர். பெண்கள் 13 லட்சத்து 49 ஆயிரத்து 545 பேர் வாக்களித்துள்ளனர். மூன்றாம் பாலினத்தவர் 379 பேர் வாக்களித்துள்ளனர். வட சென்னையை பொறுத்தவரை திருவொற்றியூர், ஆர்.கே.நகர், பெரம்பூர், கொளத்தூர், திருவிசுநகர், ராயபுரம் ஆகிய 6 தொகுதிகள் உள்ளன. அதில்,

## பெண்களைவிட ஆண்களை அதிகம் வாக்களிப்பு

மத்தியசென்னை	தென்சென்னை	வட சென்னை
<b>667465</b> ஆண் வாக்காளர்கள்	<b>1000851</b> ஆண் வாக்காளர்கள்	<b>730395</b> ஆண் வாக்காளர்கள்
<b>682241</b> பெண் வாக்காளர்கள்	<b>1021818</b> பெண் வாக்காளர்கள்	<b>765286</b> பெண் வாக்காளர்கள்
<b>455</b> மற்றவர்கள்	<b>464</b> மற்றவர்கள்	<b>543</b> மற்றவர்கள்
மொத்தம் 1350181 வாக்காளர்கள் உள்ளனர்	மொத்தம் 2023133 வாக்காளர்கள் உள்ளனர்	மொத்தம் 1496224 வாக்காளர்கள் உள்ளனர்

இதில், 370660 ஆண்கள், 357819 பெண்கள், மற்றவர்கள் 136 பேர் என மொத்தம் 728614 பேர் வாக்களித்துள்ளனர். மொத்தம் 53.96% பேர் வாக்களித்துள்ளனர். இதில் 552089 ஆண் வாக்காளர்கள், 543842 பெண் வாக்காளர்கள், 95 மற்றவர்கள் என மொத்தம் 1096026 பேர் வாக்களித்துள்ளனர். அதாவது 54.17% பேர் வாக்களித்துள்ளனர். இதில் 451334 ஆண்கள், 447884 பெண்கள், 149 மற்றவர்கள் என 899367 பேர் வாக்களித்துள்ளனர். அதாவது 60.11% பேர் வாக்களித்துள்ளனர். அடங்குவர். இதில் 71325 பெண்களும், 72371 ஆண்களும், 30 மற்றவர்கள் என மொத்தம் 143726 பேர் வாக்களித்துள்ளனர். திருநகர் தொகுதியில் மொத்தம் 231924 வாக்காளர்கள். இதில், 114363 ஆண்களும், 117514 பெண்களும் மற்றவர்கள் 47 பேரும் உள்ளனர். இதில் 62685 ஆண்களும், 61501 பெண்களும், மற்றவர்கள் 12 என மொத்தம் 124198 பேர் வாக்களித்துள்ளனர். விருகம்பாக்கம் தொகுதியில் 280105 வாக்காளர்கள். இதில் 139213 ஆண்களும், 140804 பெண்களும், 88 மற்றவர்களும் உள்ளனர். இதில் 76278 ஆண்களும், 74980 பெண்களும், 9 மற்றவர்களும் என மொத்தம் 151267 பேர் வாக்களித்துள்ளனர். வேளச்சேரி தொகுதியில் ஆண்கள் 153150, பெண்கள் 157058, மற்றவர்கள் 81 என மொத்தம் 310289 வாக்காளர்கள். இதில் ஆண்கள் 84266, பெண்கள் 84212, மற்றவர்கள் 5 என மொத்தம் 168483 பேர் வாக்களித்துள்ளனர். சோழிங்கநல்லூர் தொகுதியில் 334038 ஆண்களும், 333449 பெண்களும், 119 மற்றவர்கள் என மொத்தம் 667606 வாக்காளர்கள் உள்ளனர். இதில், 186983 ஆண்களும், 182415 பெண்களும், மற்றவர்கள் 34 பேரும் என மொத்தம் 369432 பேர் வாக்களித்துள்ளனர். மத்திய சென்னையில், வில்லிவாக்கம், எழும்பூர், துறைமுகம், சேப்பாக்கம்-திருவல்லிக்கேணி, ஆயிரம்விளக்கு, அண்ணாநகர் ஆகிய 6 தொகுதிகள் உள்ளன. வில்லிவாக்கம் தொகுதியில் 117952 ஆண்களும், 122492 பெண்களும், 63 மற்றவர்கள் என மொத்தம் 240507 வாக்காளர்கள். இதில் 65604 ஆண்களும், 63931 பெண்களும், 7 மற்றவர்கள் என மொத்தம் 129542 பேர் வாக்களித்துள்ளனர். எழும்பூர் தொகுதியில் 94753 ஆண்கள், 96520 பெண்கள், 63 மற்றவர்கள் என மொத்தம் 191336 வாக்காளர்கள். இதில் ஆண்கள் 55494 பேரும், 53419 பெண்கள், 17 மற்றவர்கள் என மொத்தம் 108930 பேர் வாக்களித்துள்ளனர். துறைமுகம் தொகுதியில் 90529 ஆண்கள், 83960 பெண்கள், 64 மற்றவர்கள் என மொத்தம் 191336 வாக்காளர்கள். இதில், 49419 ஆண்கள், 43389 பெண்கள், 19 மற்றவர்கள் என மொத்தம் 92827 பேர் வாக்களித்துள்ளனர். சேப்பாக்கம்-திருவல்லிக்கேணி தொகுதியில் 114804 ஆண்கள், 119018 பெண்கள், மற்றவர்கள் 59 என மொத்தம் 233912 வாக்காளர்கள் உள்ளனர். இதில், 64289 ஆண்கள், 62277 பெண்கள், 30 மற்றவர்கள் என மொத்தம் 126596 பேர் வாக்களித்துள்ளனர். ஆயிரம் விளக்கு தொகுதியில் 114936 ஆண்கள், 120266 பெண்கள், 106 மற்றவர்கள் என மொத்தம் 235308 வாக்காளர்கள் உள்ளனர். இதில், 61281 ஆண்கள், 61430 பெண்கள், மற்றவர்கள் 32 என மொத்தம் 122743 பேர் வாக்களித்துள்ளனர். அண்ணாநகர் தொகுதியில் 134460 ஆண்கள், 139985 பெண்கள், 100 மற்றவர்கள் என மொத்தம் 274545 வாக்காளர்கள். இதில், 74573 ஆண்கள், 73373 பெண்கள், மற்றவர்கள் 30 என மொத்தம் 147976 பேர் வாக்களித்துள்ளனர்.



News sugaring 21.45 lakhs people did not vote

வாக்குப்பதிவை நிறுத்திவைத்து தகராறு

## அதிமுகவினர் மீது தேர்தல் அலுவலர் புகார்

பெரம்பூர், ஏப்.22: தேர்தலின் போது வாக்குப்பதிவை நிறுத்திவைத்து தகராறில் ஈடுபட்ட அதிமுகவினர் மீது நடவடிக்கை எடுக்குமாறு தேர்தல் அலுவலர் காவல் நிலையத்தில் புகார் அளித்துள்ளார்.

பெரம்பூர் சட்டமன்ற தொகுதிக்கு உட்பட்ட வியா சர்பாடி எம்கேபி நகர் 3வது மெயின் ரோடு பகுதியில் உள்ள அரசு மேல்நிலைப்பள்ளியில், கடந்த 19ம் தேதி, நாடாளுமன்றத் தேர்தல் வாக்குப்பதிவு அமைதியாக நடைபெற்றுக் கொண்டிருந்தது. அப்போது காலை 11 மணியளவில் வாக்குச்சாவடி எண் 150ல் உள்ள வாக்கு இயந்திரத்தில் எந்த பட்டனை அழுத்தினாலும் தாமரைக்கு வாக்குப்பதிவாகிறது எனக் கூறி வியா சர்பாடி தாமோதரன் நகர், 4வது தெருவைச் சேர்ந்த அதிமுக பிரமுகர் விஜயகுமார் (30) என்பவர் பிரச்சனை செய்தார்.

மேலும் செல் போனில் தொடர்பு கொண்டு அதிமுகவினர் பலரை குறிப்பிட்ட அந்த வாக்குமையத்திற்கு வரவழைத்தார். இதனால் அங்கு வாக்குப்பதிவு நிறுத்தப்பட்டது. அப்போது அங்கு வந்த தேர்தல் நடத்தும் அலுவலர் அனுசியா தேவி மற்றும் பொறியாளர்கள் இதுகுறித்து விசாரணை நடத்தி வாக்குப்பதிவு இயந்திரத்தை சோதனை செய்த போது அவ்வாறு எதுவும் நடைபெறவில்லை என

### போலீசார் விசாரணை



தெரிய வந்தது.

இதையடுத்து போலீசார், விஜயகுமாரை கைது செய்தனர். ஆனால் அதற்கு எதிர்ப்பு தெரிவித்து அதிமுகவினர் சாலைமறியலில் ஈடுபட்டதால் அவரை அப்போது விடுவித்தனர். இது தொடர்பாக வாக்குப்பதிவு அலுவலர் ராஜலட்சுமி நேற்று எம்கேபி நகர் காவல் நிலையத்தில் புகார் அளித்துள்ளார்.

அதில் பொய்யான தகவலை பொதுமக்களிடம் கூறிகுமார் ஒரு மணிநேரம் வாக்குப்பதிவு நடைபெறாமல் நிறுத்தி வைத்த காரணத்திற்காக விஜயகுமார் மற்றும் அவரை சேர்ந்தவர்கள் மீது நடவடிக்கை எடுக்குமாறு கூறியிருந்தார். எம்கேபி நகர் போலீசார் இதுகுறித்து வழக்குப்பதிவு செய்து விசாரணை மேற்கொண்டு வருகின்றனர்.

Case registered against ADMK members who were involved in dispute by suspending the registration of voters.

மூரசொல்

22 APR 2024

நாடாளுமன்ற தேர்தல்: தமிழ்நாட்டில்

# ஆண்களை விட பெண்கள் அதிகம் வாக்களிப்பு!

சென்னை, ஏப்.22-  
நாடாளுமன்ற தேர்த  
லின் வாக்குப்பதிவு தமிழ்  
நாட்டின் 39 தொகுதிகளி  
லும் ஒரே கட்டமாக  
நடைபெற்றது. தமிழ்நாடு  
மட்டுமின்றி நாடு முழுக்க  
21 மாநிலங்கள் மற்றும்  
பூனியன் பிரதேசங்களில்  
உள்ள 102 தொகுதிகளில்  
வாக்குப்பதிவு கடந்த 19  
ஆம் தேதி நடைபெற்றது.  
வாக்குப்பதிவின் போது

## தேர்தல் ஆணையும் தகவல்!

மக்கள் எந்த அளவுக்கு  
வாக்களித்தனர் என்ற விவ  
ரங்களை தேர்தல் ஆணை  
யம் தொடர்ச்சியாக வெளி  
யிட்டு வந்தது.  
எனினும், வாக்களித்த  
விவரம் தோராயமாக  
வெளியிடப்பட்டதால்,  
இந்திய தேர்தல் ஆணை  
யம் சார்பில் தமிழ்நாட்டில்  
பதிவான மொத்த வாக்கு

மொத்தமாக 4 கோடியே  
33 லட்சம் பேர் வாக்களித்  
துள்ளனர்.

இதில் 2 கோடியே 12  
லட்சம் வாக்காளர்கள்  
ஆண்கள் என்பதும், 2  
கோடியே 21 லட்சம் வாக்  
காளர்கள் பெண்கள் என்ப  
தும் தெரியவந்துள்ளது.  
அந்த வகையில், தமிழ்நாட்  
டில் ஆண்களை விட  
பெண்கள் அதிகளவில்  
வாக்களித்துள்ளனர்.

*E.C Informa Woman Vote are Max Then man in Chennai*